




# 脊髄造影(ミエログラフィ)入院 患者さんパスシート(No. 1)

ID	
氏名	
生年月日	


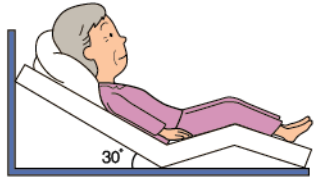


診療科名		
入院予定期間	入院日	
	退院日	

月日	/	
経過	入院日・検査前	
達成目標	<ol style="list-style-type: none"> <li>1) 検査について理解しましょう</li> <li>2) 転倒・転落に気を付けて過ごしましょう</li> </ol>	
治療・検査処置	<ol style="list-style-type: none"> <li>1) 透視室へ移動して背中から造影剤を注入します。</li> <li>2) 背中に造影剤を注入した後、CT室へ移動し、CTを行います。</li> </ol>	
観察	特になし	
活動	<ul style="list-style-type: none"> <li>● 検査前は活動に制限はありません。転倒に注意しましょう。</li> </ul>	
食事	<ol style="list-style-type: none"> <li>1) 検査前日(入院前日)の21時から食事はとらないでください。</li> <li>2) 水分は検査当日の6時まで摂取可能です。</li> <li>3) 入院当日、朝食は摂らずにお越し下さい。</li> </ol>	
薬	<p>お薬を内服されている方は、入院時にお薬手帳と一緒に2日間程度お持ちください。</p> <p>医師、薬剤師が確認し継続するかどうか判断します。</p>	
説明・指導	<ol style="list-style-type: none"> <li>1) 医師より検査の説明があります。</li> <li>2) 看護師より検査の流れについて説明があります。</li> </ol> <ul style="list-style-type: none"> <li>● 検査中は体を横向きにして、背中を丸めるようにします。</li> </ul>	

## 脊髄造影(ミエログラフィ)入院 患者さんパスシート(No. 2)

ID	
氏名	
生年月日	

診療科名		
入院予定期間	入院日	
	退院日	


月日	/	
経過	入院日・検査後	
達成目標	<p>1) 足の痛みや痺れが増強した場合には看護師に伝えましょう</p> <p>2) 検査後は安静にし、造影剤による副作用が出現した際には看護師に伝えましょう</p>	
治療・検査処置	特になし	
観察	<ul style="list-style-type: none"> <li>● 検査後に足の痺れや痛みが増強した場合にはすぐに看護師に伝えてください。</li> <li>● 造影剤の影響で頭痛や吐き気、息苦しさ等が出現することがあります。我慢せずに看護師に伝えてください。</li> </ul>	
活動	<ul style="list-style-type: none"> <li>● 検査後はストレッチャーで帰室します。</li> <li>● 検査後はベッドで横になります。寝返りを打つことは可能です。背中から入れた薬が頭に流れないようにするため、翌朝まで頭側を30度挙上します。</li> <li>● トイレ時は車椅子を使用します。</li> </ul>	
食事	1) 検査後より飲食可能となります。	
薬		
説明・指導	<p>1) 看護師より検査の流れについて説明があります。</p> <ul style="list-style-type: none"> <li>● 下肢の痺れや痛みが強くなったり、頭痛や吐き気などの症状が出現した場合にはすぐにスタッフに伝えてください。</li> </ul>	

# 脊髄造影(ミエログラフィ)入院 患者さんパスシート

(No. 3)

ID	
氏名	
生年月日	

診療科名		
入院予定期間	入院日	
	退院日	

月日	/	
経過	検査後1日目(退院日)	
達成目標	2) 足の痛みや痺れが増強した場合には看護師に伝えましょう 3) 退院後の生活の注意点について理解しましょう 4) 転倒に気を付けて歩行しましょう	
治療・検査	特になし	
処置	特になし	
観察	<ul style="list-style-type: none"> <li>● 血圧、脈拍、体温、呼吸状態、神経症状の程度について観察させていただきます。</li> <li>● 検査で針を刺した場所に異常が無いか観察させていただきます。</li> </ul>	
活動	<ul style="list-style-type: none"> <li>● 検査翌日の朝より歩行開始となります。</li> <li>● 転倒予防のため看護師が歩行状態の確認を行います。トイレ等に行く前にナースコールで看護師を呼んでください。</li> </ul>	
清潔	体を拭くお手伝いをします。	
食事	検査後から検査前と同じ食事を再開します。	
薬	検査後から通常通り内服開始となります	

説明・指導	<p>1) 退院後の生活の注意点について看護師より説明します。</p> <ul style="list-style-type: none"><li>● 退院後頭痛や吐き気などの症状が出現した場合は水分を取り、安静にしましょう</li><li>● 退院後より入浴が可能です</li></ul> <p>2) 退院後の外来診察日について説明します。</p> <p>3) 保険などの書類は退院日に本館1階Aブロックの受付窓口に提出してください。</p> <p>(受付窓口は平日、土曜のみ利用可能です。)</p>
-------	---

Clinical pass Sample  
日本医科大学付属病院