




# 気管支鏡下肺生検入院 患者さんパスシート


ID		診療科名	呼吸器内科			
氏名		入院予定期間	入院日	年	月	日
生年月日			退院日(予定)	年	月	日

月/日	/				
<b>入院日数</b>	<b>入院から検査前</b>		<b>検査中</b>		
<b>達成目標</b>	<ul style="list-style-type: none"> <li>• 検査内容、入院生活について不明な点は医師、看護師に伝えましょう</li> <li>• 転倒予防について理解しましょう</li> </ul>		<ul style="list-style-type: none"> <li>• 検査中、痛みや、呼吸が苦しいなど辛いときは医師、看護師に伝えましょう</li> </ul>		
<b>薬</b>	<ul style="list-style-type: none"> <li>• 朝食後の薬は通常通り服用してください</li> <li>• 昼食後の薬は服用しません(医師の指示により内服する場合があります)</li> <li>• 抗凝固剤は医師の指示に沿い、服用を中止して下さい</li> </ul>		<ul style="list-style-type: none"> <li>• 特にありません</li> </ul>		
<b>検査</b>	<ul style="list-style-type: none"> <li>• 特にありません</li> </ul>		<ul style="list-style-type: none"> <li>• 特にありません</li> </ul>		
<b>処置</b>	<ul style="list-style-type: none"> <li>• 検査前に点滴をします</li> </ul> <div style="text-align: center;">  </div>		<ul style="list-style-type: none"> <li>• 検査室で検査着に着替えます</li> <li>• 喉の不快感を軽くし、咳を押さえるために喉の奥に麻酔を行ないます</li> <li>• 苦痛が最小限になるよう、鎮静作用がある注射をします(傾眠に近い状態です)</li> <li>• 検査中は普通に呼吸ができますが、お話をすることはできません</li> <li>• 検査時間は30分~1時間で終了します</li> </ul>		
<b>観察</b>	<ul style="list-style-type: none"> <li>• 入院後、検査をします</li> <li>• 身長、体重を測定します</li> <li>• 指先にセンサーを付け、血液中の酸素濃度の測定や呼吸音を聴取します</li> </ul>		<ul style="list-style-type: none"> <li>• 検査台に移動後、血圧計、心電図モニター、酸素濃度測定モニターを装着します</li> </ul>		
<b>排泄</b>	<ul style="list-style-type: none"> <li>• 特にありません</li> </ul>		<ul style="list-style-type: none"> <li>• 特にありません</li> </ul>		
<b>食事</b>	<ul style="list-style-type: none"> <li>• 朝食は通常通りおとり下さい</li> <li>• 朝食後、何も食べないで下さい</li> <li>• 水、お茶の制限はありません</li> </ul>		<ul style="list-style-type: none"> <li>• 特にありません</li> </ul>		
<b>清潔</b>	<ul style="list-style-type: none"> <li>• シャワー浴ができます</li> </ul>		<ul style="list-style-type: none"> <li>• 特にありません</li> </ul>		
<b>活動</b>	<ul style="list-style-type: none"> <li>• 特に制限はありません</li> <li>• 検査室から連絡があるまで病室でお待ちください</li> </ul>		<ul style="list-style-type: none"> <li>• 検査終了後は車いすで病室に戻ります</li> </ul>		
<b>説明指導</b>	<ul style="list-style-type: none"> <li>• 院内、病棟のご案内</li> <li>• 気管支鏡下肺生検の流れをご説明します</li> <li>• 検査の時間が決まり次第、お知らせします</li> <li>• 皮膚、爪の血色を観察します。マニキュアは落として入院してください。また、化粧は検査前までに落とすようお願いいたします</li> </ul> <div style="text-align: center;">  </div>		<ul style="list-style-type: none"> <li>• 検査中はお話をすることができません</li> <li>• 近くに医師、看護師がおりますので、痛みや辛い時は、我慢せず手を挙げて合図をしてください</li> </ul> <div style="text-align: center;">  </div>		

# 気管支鏡下肺生検入院 患者さんパスシート

月/日	/	/
<b>入院日数</b>	<b>検査後</b>	<b>2日目（退院日）</b>
<b>達成目標</b>	<ul style="list-style-type: none"> <li>・苦痛があるときは看護師に伝えましょう</li> <li>・安静時間終了後、初めての歩行は看護師と歩きましょう</li> </ul>	<ul style="list-style-type: none"> <li>・退院後の生活の不安や疑問を医師、看護師に伝えましょう</li> <li>・退院後、注意する症状を理解しましょう</li> </ul>
<b>薬</b>	<ul style="list-style-type: none"> <li>・夕食後より内服薬を再開します</li> </ul>	<ul style="list-style-type: none"> <li>・特にありません</li> </ul>
<b>検査</b>	<ul style="list-style-type: none"> <li>・特にありません</li> </ul>	<ul style="list-style-type: none"> <li>・朝食後、レントゲンを撮影します</li> </ul>
<b>処置</b>	<ul style="list-style-type: none"> <li>・検査後、吐き気がなければ点滴は終了です</li> </ul>	<ul style="list-style-type: none"> <li>・特にありません</li> </ul>
<b>観察</b>	<ul style="list-style-type: none"> <li>・検温、呼吸音の聴取、酸素濃度の測定を行います</li> </ul>	<ul style="list-style-type: none"> <li>・検温、呼吸音の聴取、酸素濃度の測定を定を行います</li> </ul>
<b>排泄</b>	<ul style="list-style-type: none"> <li>・制限はありません</li> </ul>	<ul style="list-style-type: none"> <li>・制限はありません</li> </ul>
<b>食事</b>	<ul style="list-style-type: none"> <li>・検査終了後2時間は喉の麻酔が残るため、飲んだり食べたりできません</li> <li>・検査終了2時間後、水を飲んでむせ込みがないことを確認します。むせ込みがなかったら水分を開始します</li> <li>・夕食より食事が開始となります</li> <li>・常食をご用意しますが喉の違和感がある場合、ご希望に応じてお粥をご用意しますので遠慮なく看護師へ伝えてください</li> </ul>	<ul style="list-style-type: none"> <li>・制限はありません</li> </ul> <div style="text-align: center;">  </div>
<b>清潔</b>	<ul style="list-style-type: none"> <li>・検査終了後2時間の安静後、歩行が安定になったらシャワー浴をすることができます</li> </ul>	<ul style="list-style-type: none"> <li>・シャワー浴ができます</li> </ul>
<b>活動</b>	<ul style="list-style-type: none"> <li>・検査終了後2時間はベッド上で、安静となります。その後、歩行が可能となります</li> <li>・安静中のお手洗いは車いすで行きます</li> <li>・2時間の安静後、呼吸の状態、血圧、脈など、問題がなければ歩行を開始しますのでお呼びください（歩行に問題がなければ自由に動けます）</li> </ul>	<ul style="list-style-type: none"> <li>・レントゲン写真を確認後、退院となります</li> <li>・今回の検査の結果は、次回外来受診の際にお伝えします</li> </ul> <div style="text-align: center;">  </div>
<b>説明指導</b>	<ul style="list-style-type: none"> <li>・検査で肺を刺激しています。数日は、痰が増えますので、飲み込まず、唾液と一緒に吐き出して下さい</li> <li>・また、肺を刺激した影響で血液混じりの痰が出ます。徐々に痰の量が減りますが、血液の量が増えたり、血液の塊が出た場合、速やかに看護師に伝えてください</li> <li>・検査後、息苦しさや、胸が痛む場合など、異常を認めた場合、看護師に伝えてください</li> <li>・生命保険などの各種書類は、退院日に本館中央受付（Aブロック）で手続きを行ってください</li> </ul>	<div style="text-align: center;">  </div>

## 退院後の生活について

食事	<ul style="list-style-type: none"><li>・特に制限はありません</li></ul>
清潔	<ul style="list-style-type: none"><li>・入浴などの制限はありません</li><li>・普段の生活のようにお過ごしください</li><li>・外出先から戻られたら、手洗い、うがいの徹底をこころがけ、感染予防に努めましょう</li></ul> 
活動	<ul style="list-style-type: none"><li>・普段の生活のように日常生活をお過ごしください</li><li>・適度の運動はかまいません。息苦しさを感じたときはすぐに休息を取ってください</li><li>・無理な運動は避けましょう</li><li>・仕事復帰は担当医から指示がない限り、問題はありません</li><li>・今後も禁煙を継続してお願いします</li></ul> 
治療	<ul style="list-style-type: none"><li>・内服薬は継続して服用してください</li><li>・抗凝固剤の内服は医師の指示に沿って服用をしてください</li></ul>
その他	<ul style="list-style-type: none"><li>・以下の症状が出現、続く場合は呼吸器内科外来へ連絡をください<ul style="list-style-type: none"><li>・38度以上の高熱</li><li>・血痰</li><li>・息切れや呼吸困難感が強い</li><li>・胸が痛い</li><li>・咳がいつもよりよく出る</li></ul></li><li>など普段、感じることはない症状、異常を感じたとき</li><li>・夜間、休日の場合は救急外来で対応をさせていただきます その際も、当院へ連絡をください</li></ul> 