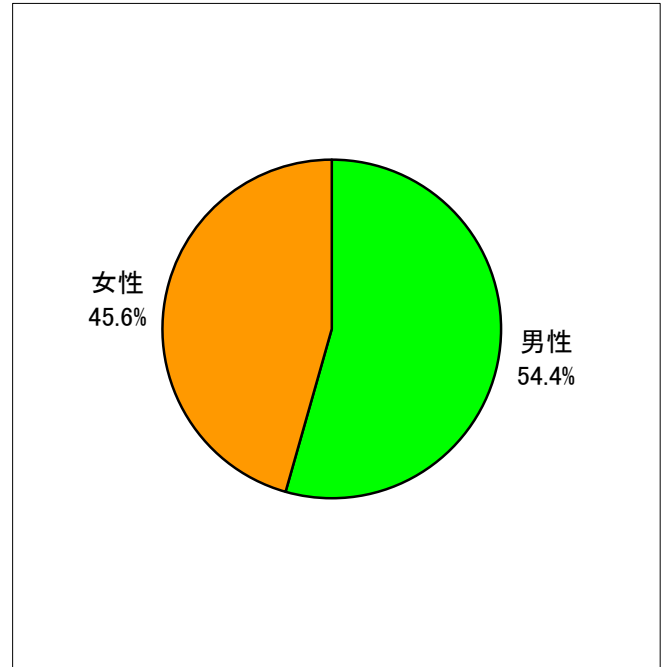


# 【卒業時アンケート(2023年度)】

回答数 125件

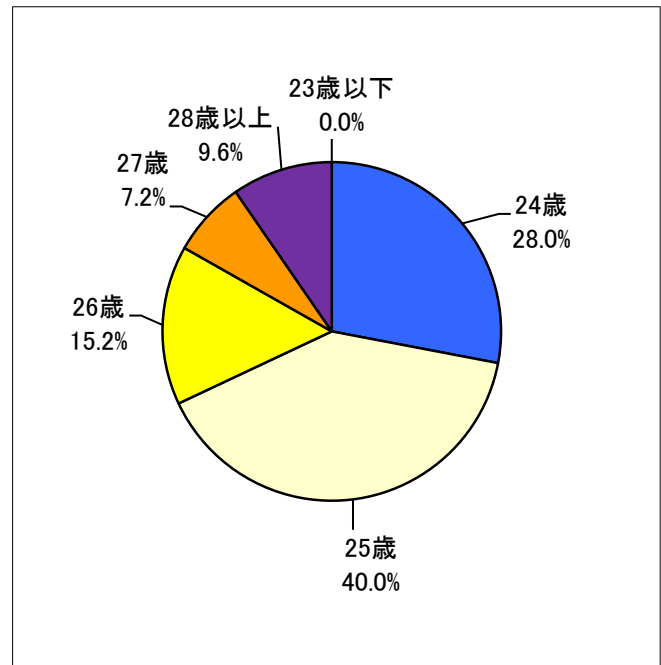
## Q1 性別

男性	68	54.4%
女性	57	45.6%
合計	125	100.0%



## Q2 年齢

23歳以下	0	0.0%
24歳	35	28.0%
25歳	50	40.0%
26歳	19	15.2%
27歳	9	7.2%
28歳以上	12	9.6%
合計	125	100.0%

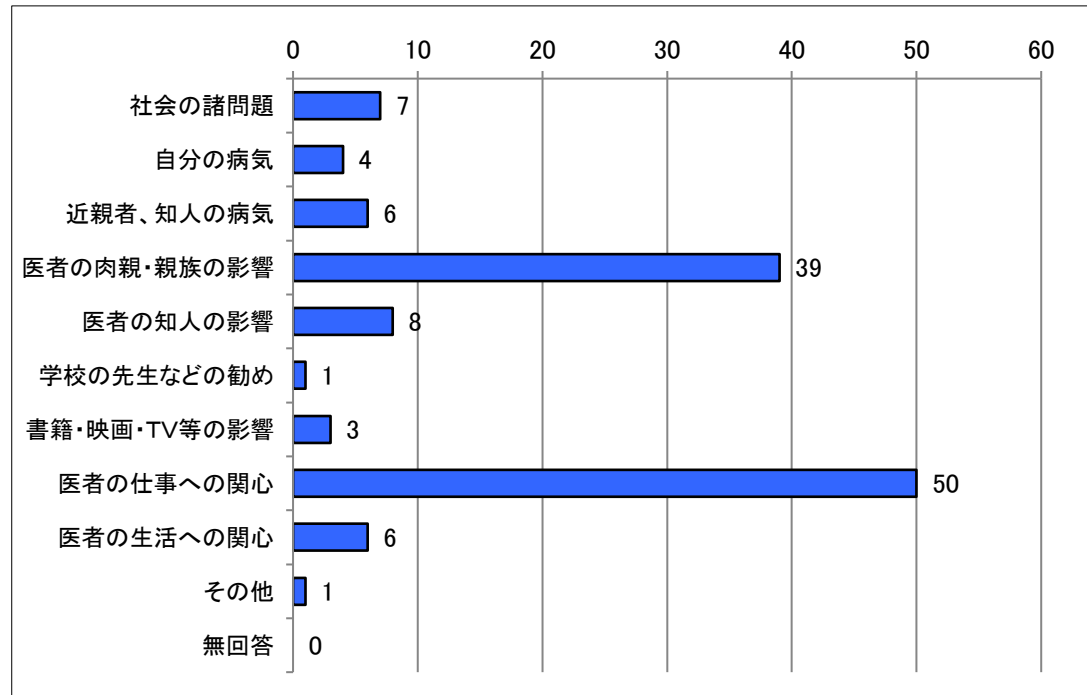


## 【卒業時アンケート(2023年度)】

回答数 125件

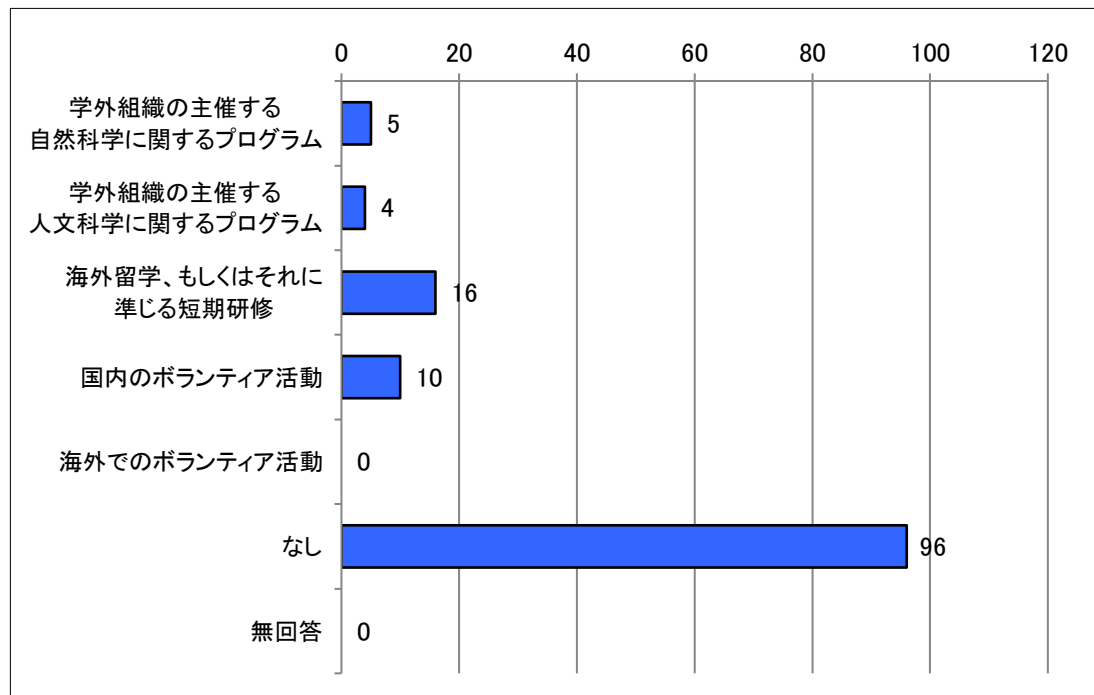
Q3 医学部に入ろうと考えた一番のきっかけは何だったと思いますか？

1	社会の諸問題	7	5.6%
2	自分の病気	4	3.2%
3	近親者、知人の病気	6	4.8%
4	医者肉親・親族の影響	39	31.2%
5	医者の知人の影響	8	6.4%
6	学校の先生などの勧め	1	0.8%
7	書籍・映画・TV等の影響	3	2.4%
8	医者の仕事への関心	50	40.0%
9	医者の生活への関心	6	4.8%
10	その他	1	0.8%
	無回答	0	0.0%
	合計	125	100.0%



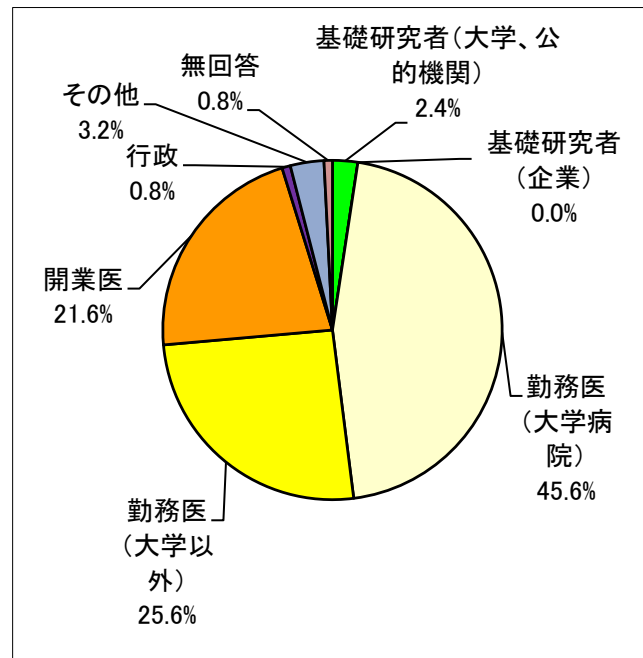
Q4 次の中で、在学中に経験したことがあるものを選んでください(複数回答可)

	学外組織の主催する自然科学に関するプログラム	5	4.0%
	学外組織の主催する人文科学に関するプログラム	4	3.2%
	海外留学、もしくはそれに準じる短期研修	16	12.8%
	国内のボランティア活動	10	8.0%
	海外でのボランティア活動	0	0.0%
	なし	96	76.8%
	無回答		0.0%



Q5 将来どのような職域に進みたいですか？

1	基礎研究者(大学、公的機関)	3	2.4%
2	基礎研究者(企業)	0	0.0%
3	勤務医(大学病院)	57	45.6%
4	勤務医(大学以外)	32	25.6%
5	開業医	27	21.6%
6	行政	1	0.8%
7	その他	4	3.2%
	無回答	1	0.8%
	合計	125	100.0%

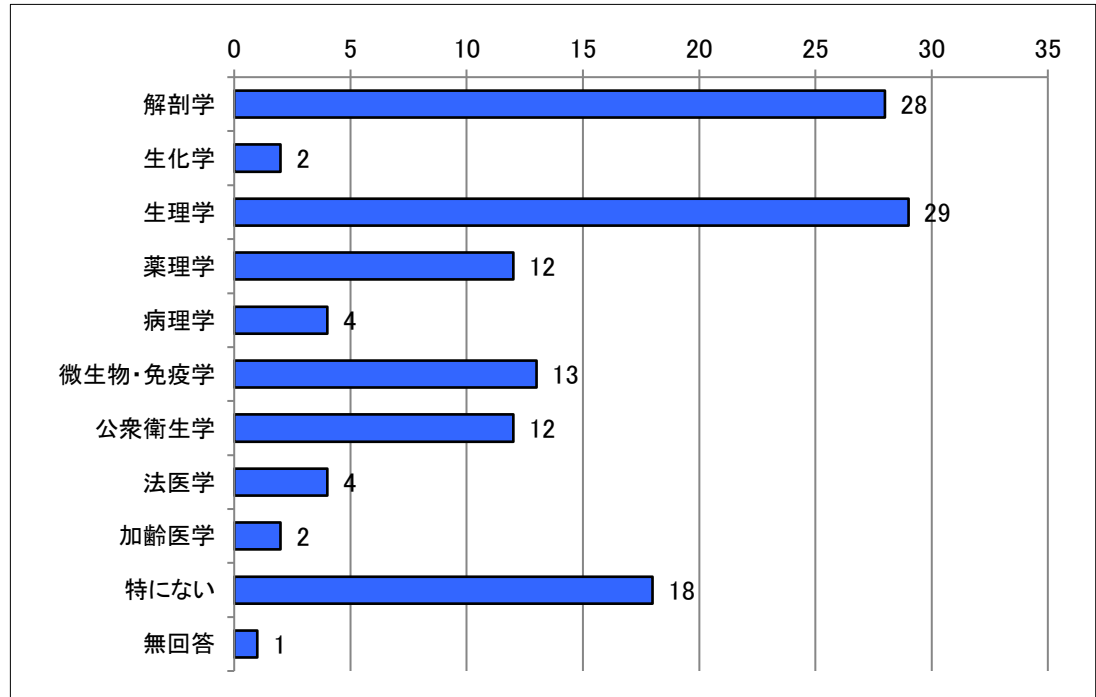


【卒業時アンケート(2023年度)】

回答数 125件

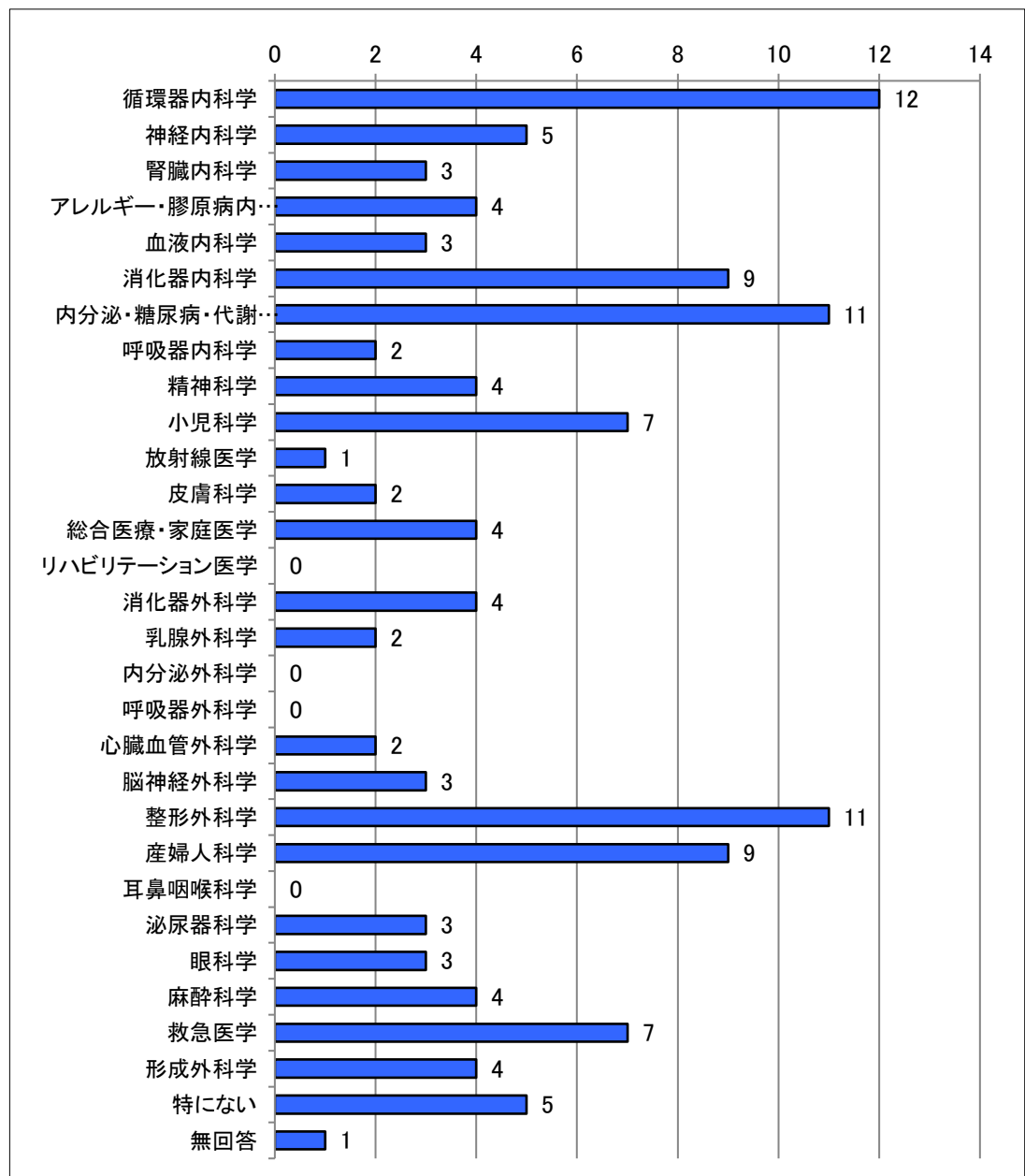
Q6 基礎医学ではどの分野に関心をいだきましたか？

1	解剖学	28	22.4%
2	生化学	2	1.6%
3	生理学	29	23.2%
4	薬理学	12	9.6%
5	病理学	4	3.2%
6	微生物・免疫学	13	10.4%
7	公衆衛生学	12	9.6%
8	法医学	4	3.2%
9	加齢医学	2	1.6%
10	特にない	18	14.4%
	無回答	1	0.8%
	合計	125	100.0%



Q7 臨床医学ではどの分野に関心がありますか？

1	循環器内科学	12	9.6%
2	神経内科学	5	4.0%
3	腎臓内科学	3	2.4%
4	アレルギー・膠原病内科学	4	3.2%
5	血液内科学	3	2.4%
6	消化器内科学	9	7.2%
7	内分泌・糖尿病・代謝内科学	11	8.8%
8	呼吸器内科学	2	1.6%
9	精神科学	4	3.2%
10	小児科学	7	5.6%
11	放射線医学	1	0.8%
12	皮膚科学	2	1.6%
13	総合医療・家庭医学	4	3.2%
14	リハビリテーション医学	0	0.0%
15	消化器外科学	4	3.2%
16	乳腺外科学	2	1.6%
17	内分泌外科学	0	0.0%
18	呼吸器外科学	0	0.0%
19	心臓血管外科学	2	1.6%
20	脳神経外科学	3	2.4%
21	整形外科	11	8.8%
22	産婦人科学	9	7.2%
23	耳鼻咽喉科学	0	0.0%
24	泌尿器科学	3	2.4%
25	眼科学	3	2.4%
26	麻酔科学	4	3.2%
27	救急医学	7	5.6%
28	形成外科学	4	3.2%
29	特にない	5	4.0%
	無回答	1	0.8%
	合計	125	100.0%



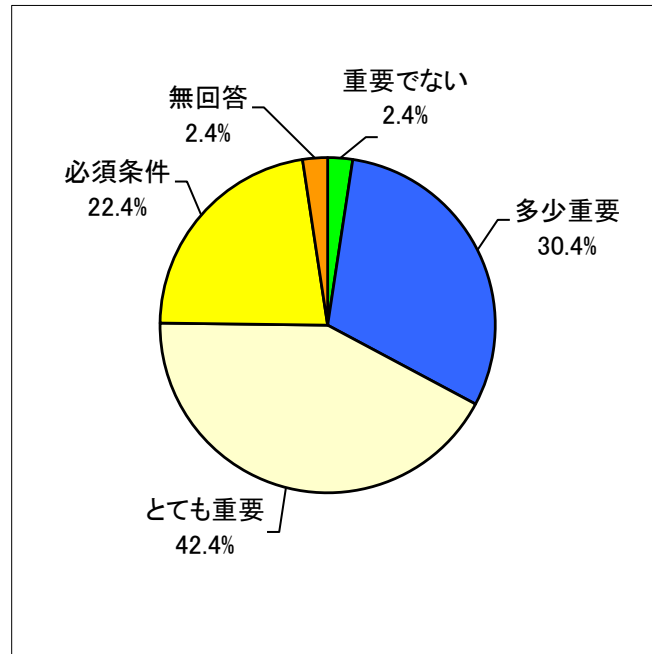
# 【卒業時アンケート(2023年度)】

回答数 125件

Q8 自分の将来のキャリアを考える上で次の要素はどの程度考慮しますか？

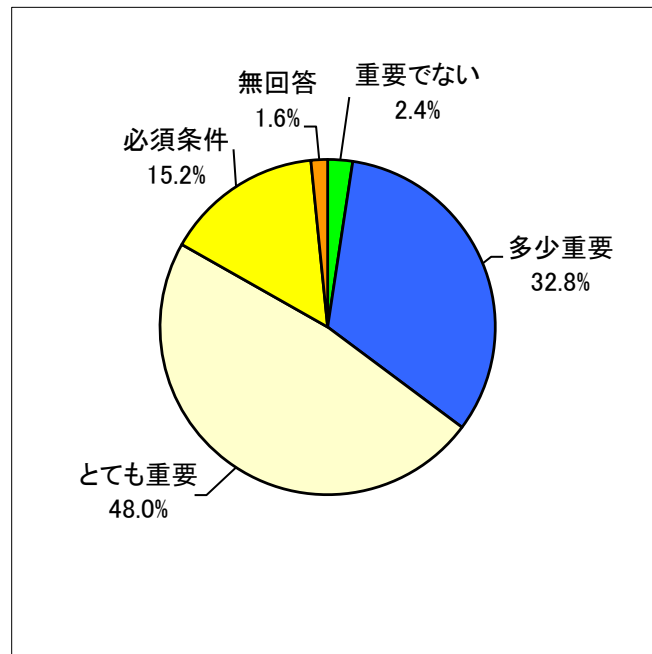
## Q8-1 社会の役に立ちたい

1	重要でない	3	2.4%
2	多少重要	38	30.4%
3	とても重要	53	42.4%
4	必須条件	28	22.4%
	無回答	3	2.4%
	合計	125	100.0%



## Q8-2 収入・経済的側面

1	重要でない	3	2.4%
2	多少重要	41	32.8%
3	とても重要	60	48.0%
4	必須条件	19	15.2%
	無回答	2	1.6%
	合計	125	100.0%



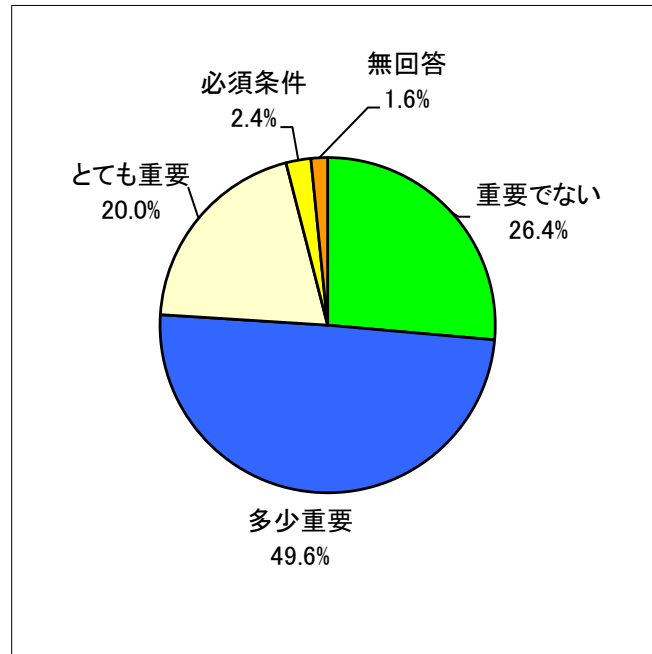
# 【卒業時アンケート(2023年度)】

回答数 125件

Q8 自分の将来のキャリアを考える上で次の要素はどの程度考慮しますか？

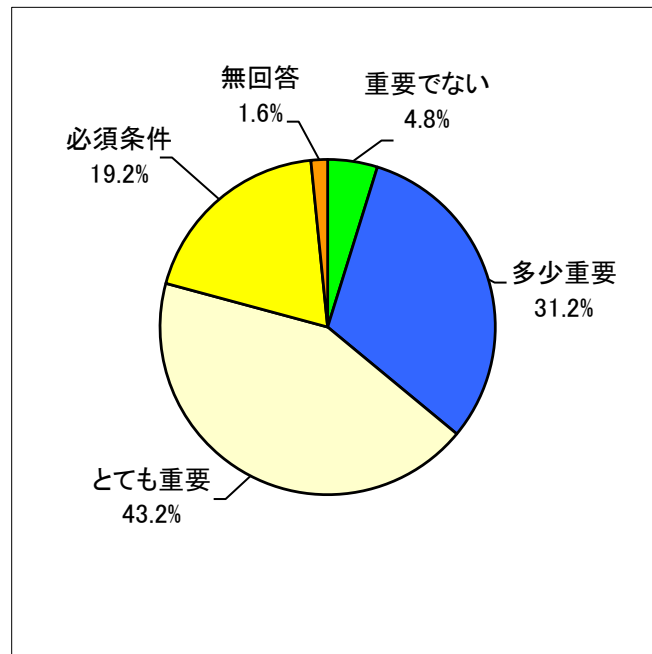
## Q8-3 社会的ステータス

1	重要でない	33	26.4%
2	多少重要	62	49.6%
3	とても重要	25	20.0%
4	必須条件	3	2.4%
	無回答	2	1.6%
	合計	125	100.0%



## Q8-4 安定した将来性

1	重要でない	6	4.8%
2	多少重要	39	31.2%
3	とても重要	54	43.2%
4	必須条件	24	19.2%
	無回答	2	1.6%
	合計	125	100.0%



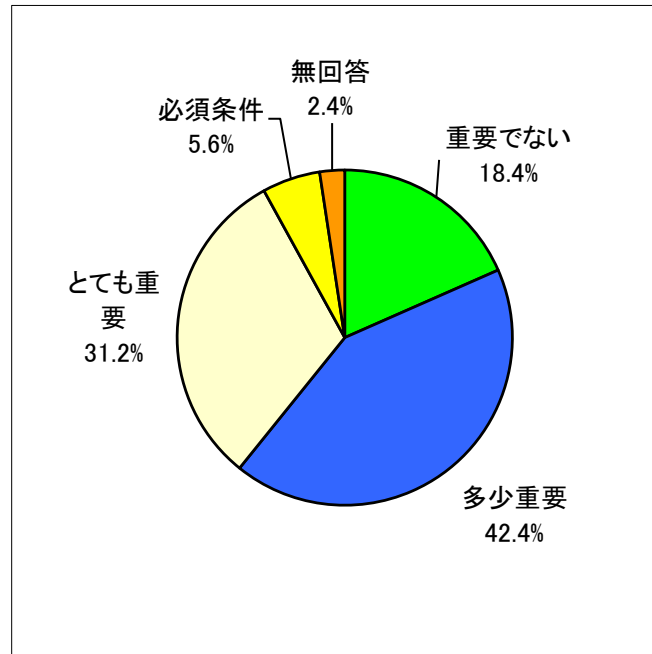
## 【卒業時アンケート(2023年度)】

回答数 125件

Q8 自分の将来のキャリアを考える上で次の要素はどの程度考慮しますか？

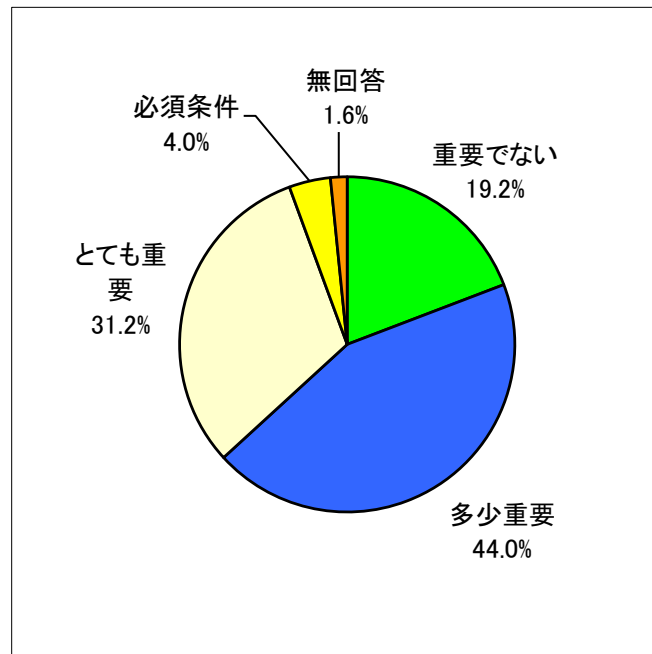
### Q8-5 クリエイティブな側面

1	重要でない	23	18.4%
2	多少重要	53	42.4%
3	とても重要	39	31.2%
4	必須条件	7	5.6%
	無回答	3	2.4%
	合計	125	100.0%



### Q8-6 自己表現ができる

1	重要でない	24	19.2%
2	多少重要	55	44.0%
3	とても重要	39	31.2%
4	必須条件	5	4.0%
	無回答	2	1.6%
	合計	125	100.0%



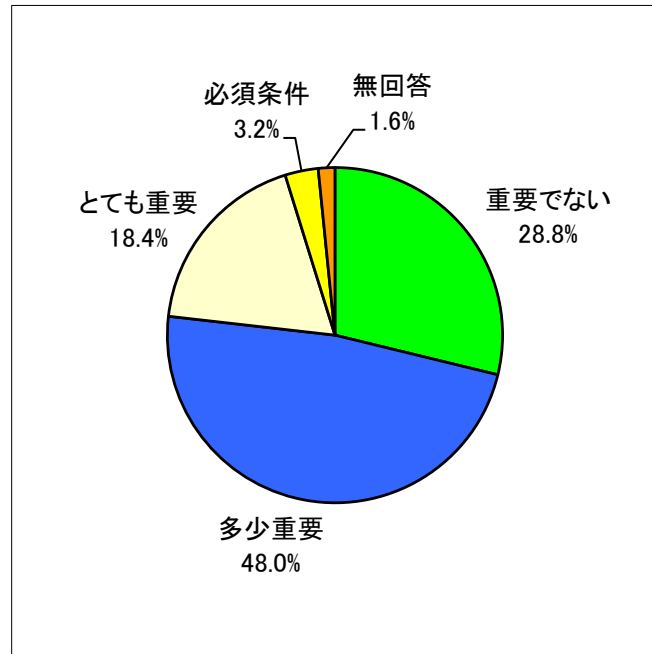
## 【卒業時アンケート(2023年度)】

回答数 125件

Q8 自分の将来のキャリアを考える上で次の要素はどの程度考慮しますか？

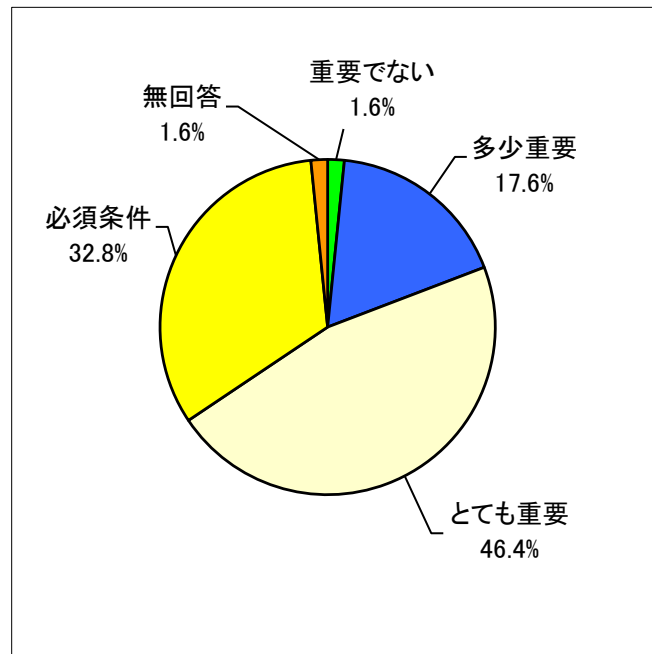
Q8-7 リーダシップが発揮できる

1	重要でない	36	28.8%
2	多少重要	60	48.0%
3	とても重要	23	18.4%
4	必須条件	4	3.2%
	無回答	2	1.6%
	合計	125	100.0%



Q8-8 ワーク・ライフバランス(仕事と私生活の両立)

1	重要でない	2	1.6%
2	多少重要	22	17.6%
3	とても重要	58	46.4%
4	必須条件	41	32.8%
	無回答	2	1.6%
	合計	125	100.0%



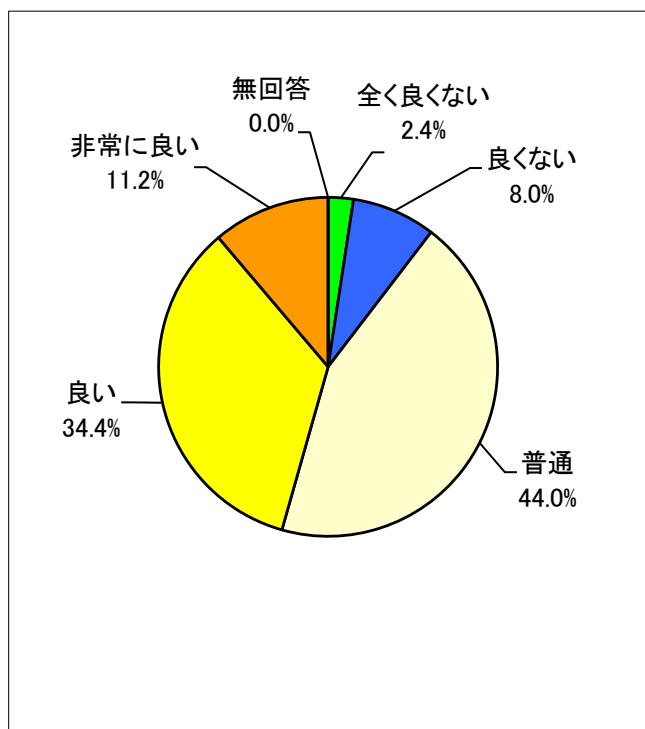
## 【卒業時アンケート(2023年度)】

回答数 125件

Q9 本学の通常授業(講義、実習)の満足度と、良かった点及び改善して欲しい点について教えてください。

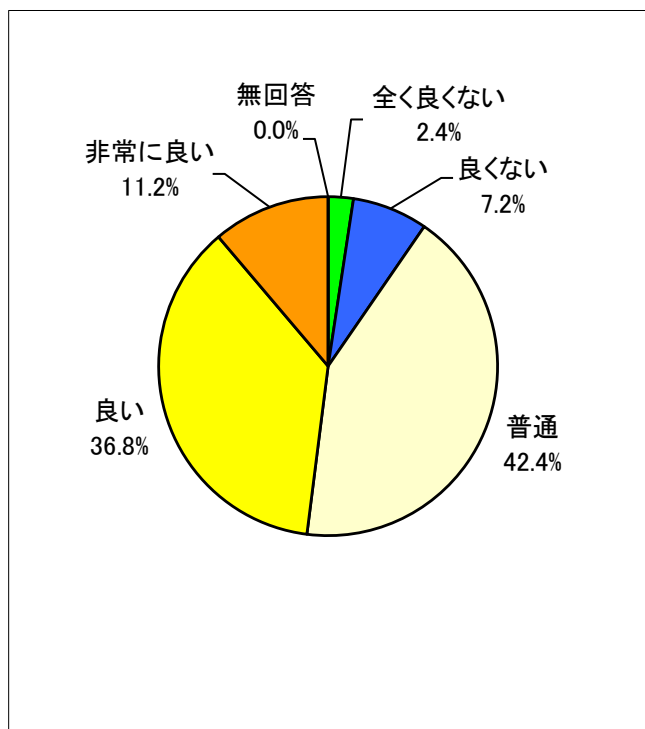
### Q9-1 【基礎科学】について

1	全く良くない	3	2.4%
2	良くない	10	8.0%
3	普通	55	44.0%
4	良い	43	34.4%
5	非常に良い	14	11.2%
	無回答	0	0.0%
	合計	125	100.0%



### Q9-2 【基礎医学】について

1	全く良くない	3	2.4%
2	良くない	9	7.2%
3	普通	53	42.4%
4	良い	46	36.8%
5	非常に良い	14	11.2%
	無回答	0	0.0%
	合計	125	100.0%





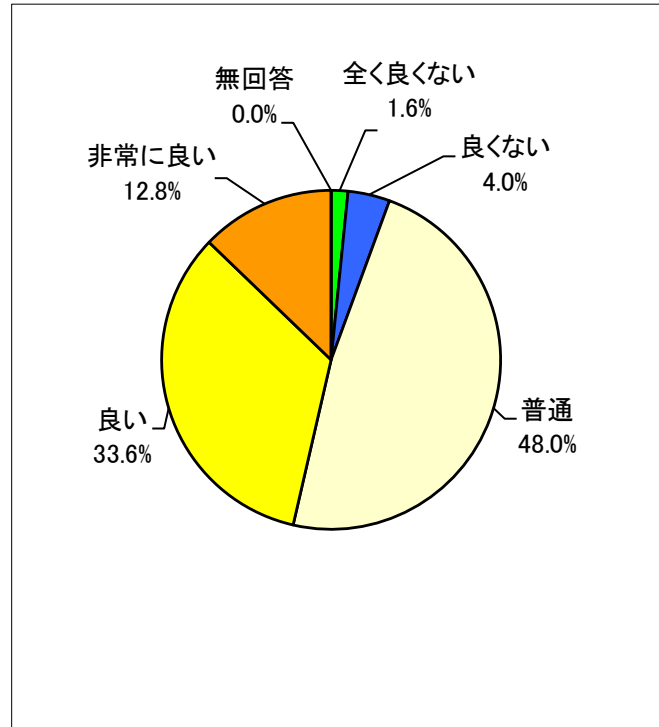
## 【卒業時アンケート(2023年度)】

回答数 125件

Q9 本学の通常授業(講義、実習)の満足度と、良かった点及び改善して欲しい点について教えてください。

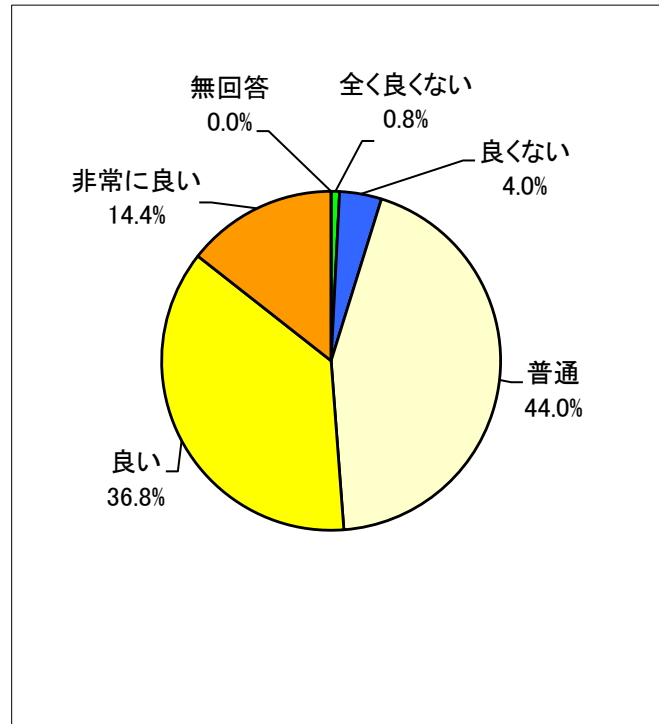
### Q9-3 【行動科学・社会医学】について

1	全く良くない	2	1.6%
2	良くない	5	4.0%
3	普通	60	48.0%
4	良い	42	33.6%
5	非常に良い	16	12.8%
	無回答	0	0.0%
	合計	125	100.0%



### Q9-4 【臨床医学】について

1	全く良くない	1	0.8%
2	良くない	5	4.0%
3	普通	55	44.0%
4	良い	46	36.8%
5	非常に良い	18	14.4%
	無回答	0	0.0%
	合計	125	100.0%



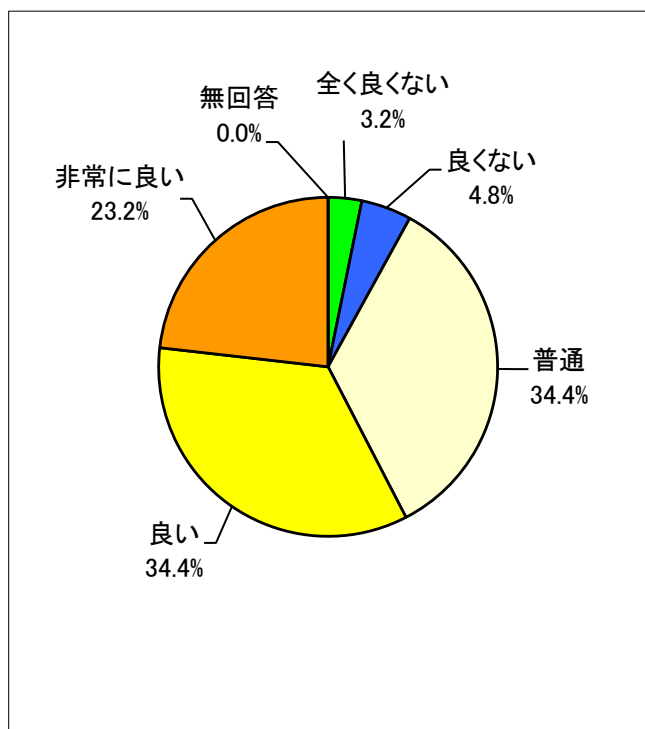
## 【卒業時アンケート(2023年度)】

回答数 125件

Q9 本学の通常授業(講義、実習)の満足度と、良かった点及び改善して欲しい点について教えてください。

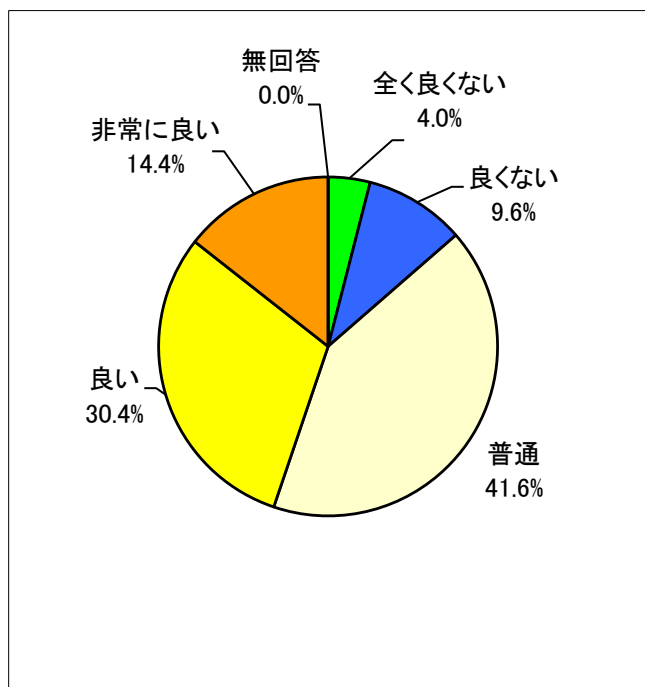
Q9-5 1年生での医学入門や看護業務実習など早期に医学に触れるプログラムはその後役に立ちましたか？

1	全く良くない	4	3.2%
2	良くない	6	4.8%
3	普通	43	34.4%
4	良い	43	34.4%
5	非常に良い	29	23.2%
	無回答	0	0.0%
	合計	125	100.0%



Q9-6 SGLはどうでしたか？

1	全く良くない	5	4.0%
2	良くない	12	9.6%
3	普通	52	41.6%
4	良い	38	30.4%
5	非常に良い	18	14.4%
	無回答	0	0.0%
	合計	125	100.0%



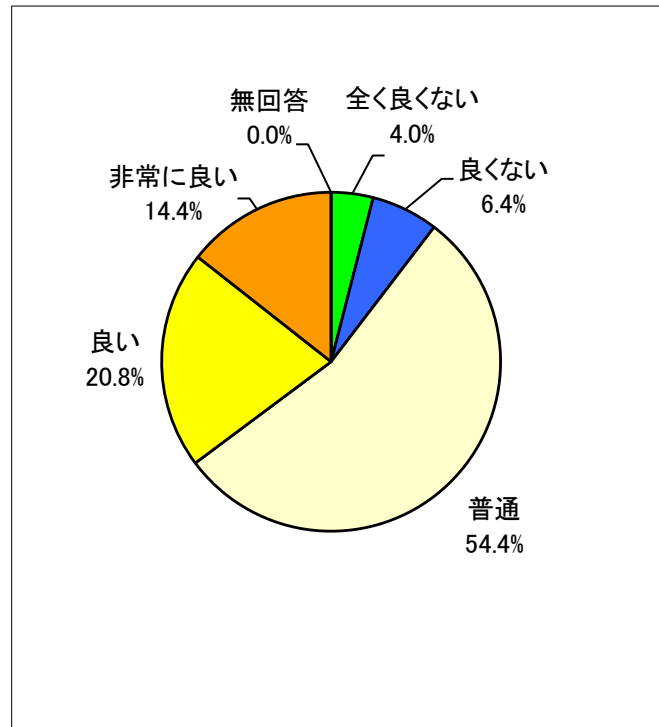
## 【卒業時アンケート(2023年度)】

回答数 125件

Q9 本学の通常授業(講義、実習)の満足度と、良かった点及び改善して欲しい点について教えてください。

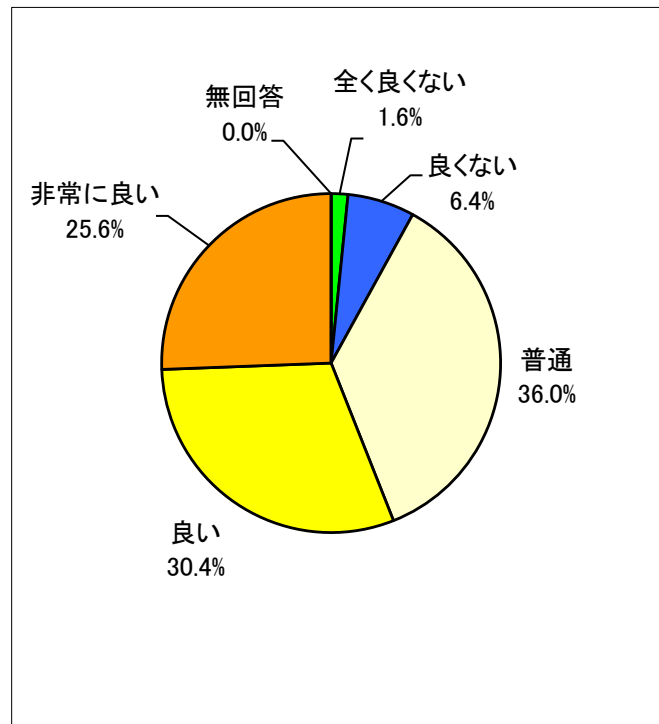
### Q9-7 研究配属はどうでしたか？

1	全く良くない	5	4.0%
2	良くない	8	6.4%
3	普通	68	54.4%
4	良い	26	20.8%
5	非常に良い	18	14.4%
	無回答	0	0.0%
	合計	125	100.0%



### Q9-8 臨床実習はどうでしたか？

1	全く良くない	2	1.6%
2	良くない	8	6.4%
3	普通	45	36.0%
4	良い	38	30.4%
5	非常に良い	32	25.6%
	無回答	0	0.0%
	合計	125	100.0%



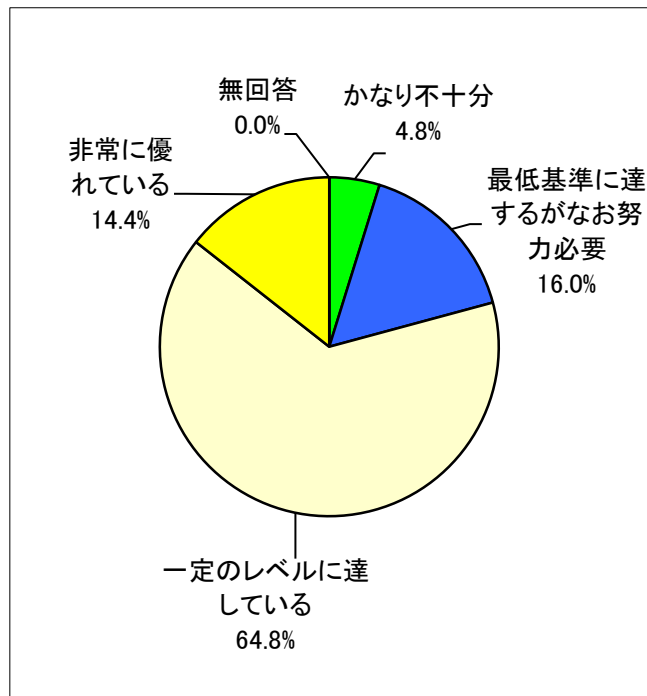
## 【卒業時アンケート(2023年度)】

回答数 125件

Q10 本学の定める学生が卒業時に達成すべきコンピテンス8領域について、それぞれ今の達成度はどの程度であると評価しますか？

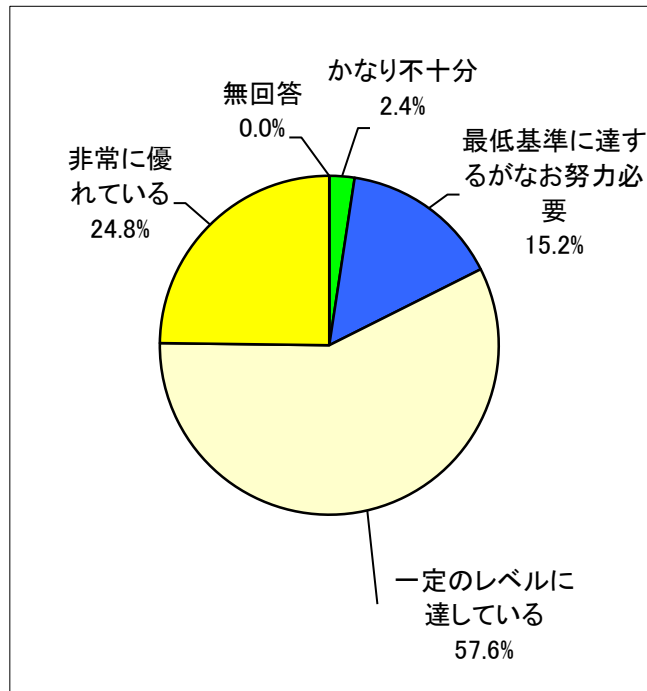
### Q10-1 克己殉公の精神を受け継ぐプロフェッショナリズム

1	かなり不十分	6	4.8%
2	最低基準に達するがなお努力必要	20	16.0%
3	一定のレベルに達している	81	64.8%
4	非常に優れている	18	14.4%
	無回答	0	0.0%
	合計	125	100.0%



### Q10-2 コミュニケーション能力

1	かなり不十分	3	2.4%
2	最低基準に達するがなお努力必要	19	15.2%
3	一定のレベルに達している	72	57.6%
4	非常に優れている	31	24.8%
	無回答	0	0.0%
	合計	125	100.0%



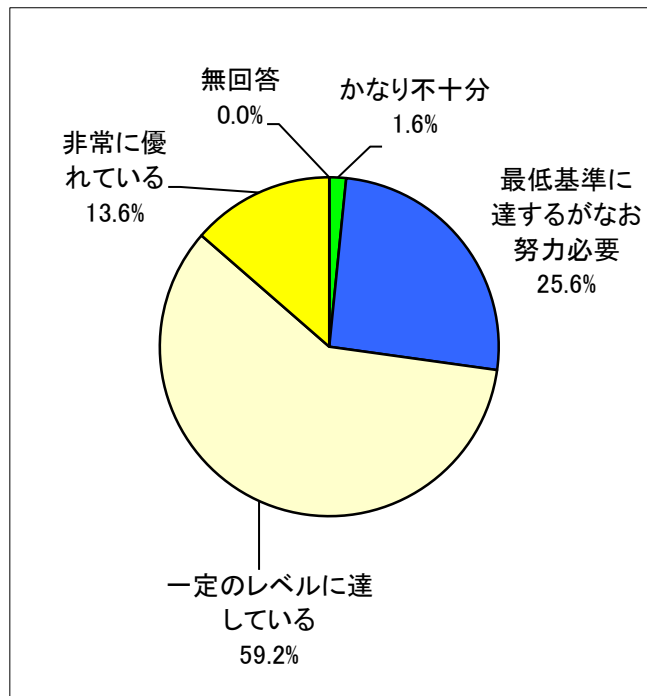
## 【卒業時アンケート(2023年度)】

回答数 125件

Q10 本学の定める学生が卒業時に達成すべきコンピテンス8領域について、それぞれ今の達成度はどの程度であると評価しますか？

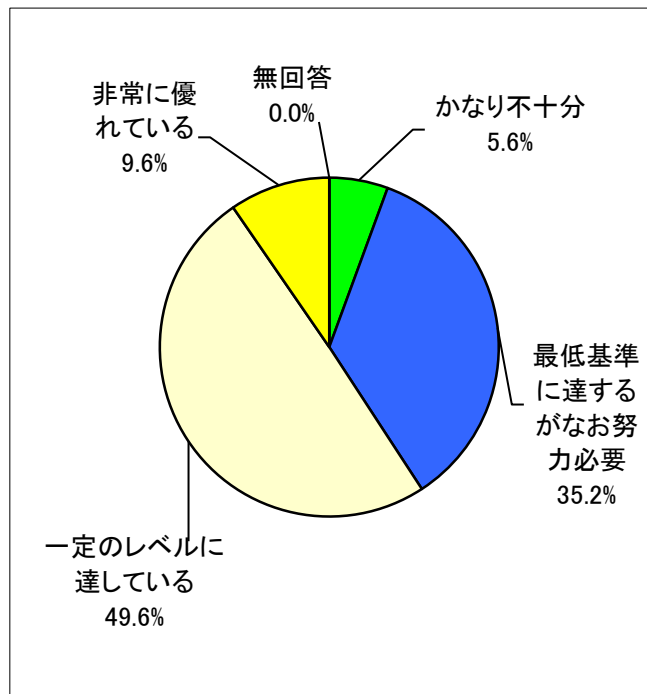
### Q10-3 統合された医学知識

1	かなり不十分	2	1.6%
2	最低基準に達するがなお努力必要	32	25.6%
3	一定のレベルに達している	74	59.2%
4	非常に優れている	17	13.6%
	無回答	0	0.0%
	合計	125	100.0%



### Q10-4 実践的診察能力

1	かなり不十分	7	5.6%
2	最低基準に達するがなお努力必要	44	35.2%
3	一定のレベルに達している	62	49.6%
4	非常に優れている	12	9.6%
	無回答	0	0.0%
	合計	125	100.0%



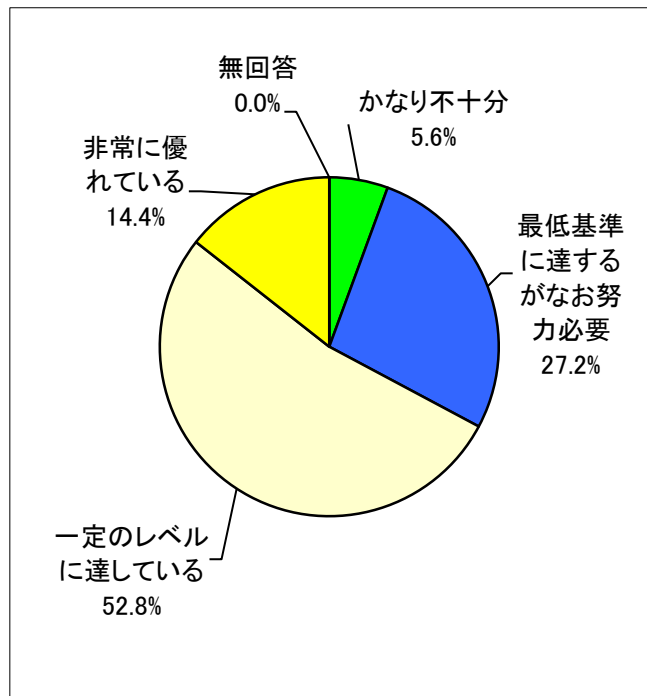
## 【卒業時アンケート(2023年度)】

回答数 125件

Q10 本学の定める学生が卒業時に達成すべきコンピテンス8領域について、それぞれ今の達成度はどの程度であると評価しますか？

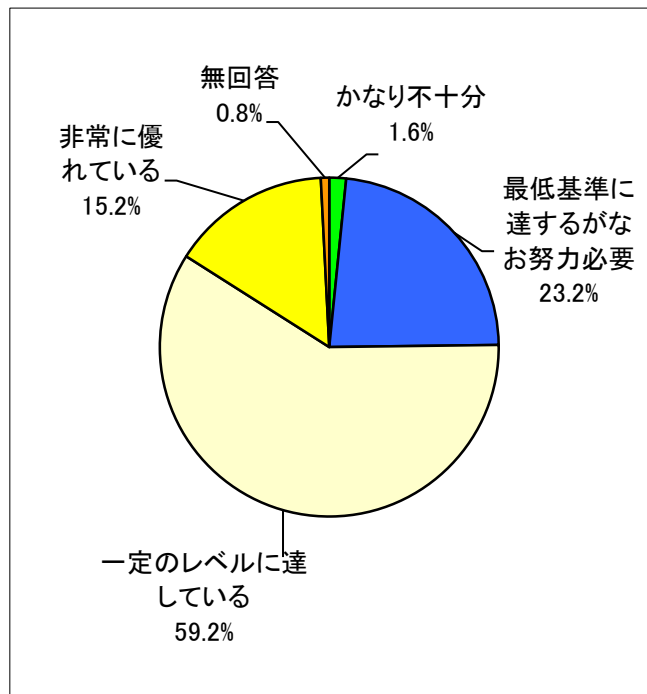
### Q10-5 科学的探究心と思考能力

1	かなり不十分	7	5.6%
2	最低基準に達するがなお努力必要	34	27.2%
3	一定のレベルに達している	66	52.8%
4	非常に優れている	18	14.4%
	無回答	0	0.0%
	合計	125	100.0%



### Q10-6 人々の健康の維持、増進を通じた社会貢献

1	かなり不十分	2	1.6%
2	最低基準に達するがなお努力必要	29	23.2%
3	一定のレベルに達している	74	59.2%
4	非常に優れている	19	15.2%
	無回答	1	0.8%
	合計	125	100.0%



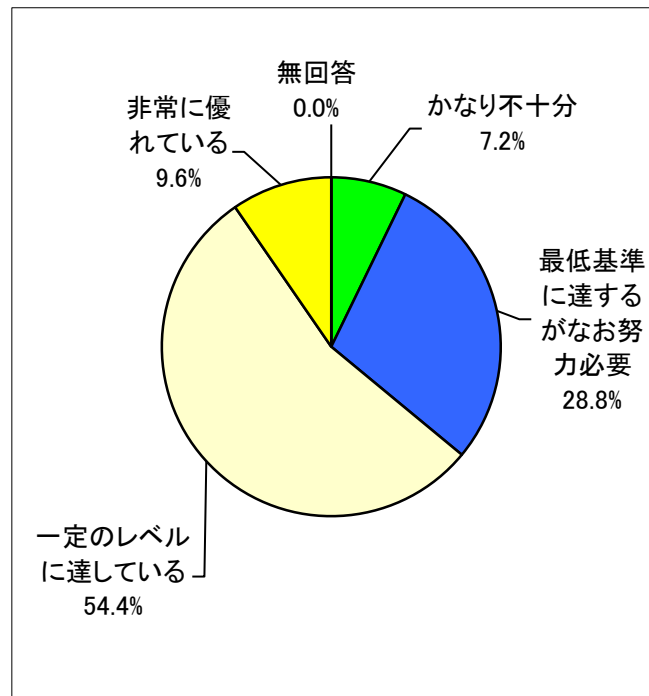
## 【卒業時アンケート(2023年度)】

回答数 125件

Q10 本学の定める学生が卒業時に達成すべきコンピテンス8領域について、それぞれ今の達成度はどの程度であると評価しますか？

### Q10-7 次世代の育成、教育能力

1	かなり不十分	9	7.2%
2	最低基準に達するがなお努力必要	36	28.8%
3	一定のレベルに達している	68	54.4%
4	非常に優れている	12	9.6%
	無回答	0	0.0%
	合計	125	100.0%



### Q10-8 豊かな人間性と国際性

1	かなり不十分	6	4.8%
2	最低基準に達するがなお努力必要	32	25.6%
3	一定のレベルに達している	69	55.2%
4	非常に優れている	18	14.4%
	無回答	0	0.0%
	合計	125	100.0%

