


内視鏡下経鼻的下垂体腫瘍摘出術 患者さんパスシート (NO.1)

氏名		診療科名	脳神経外科		
		入院予定期間	年	月	日
			年	月	日

月日	/
経過	入院日
達成目標	<ul style="list-style-type: none"> ・転倒予防について理解しましょう。 ・入院・治療について理解しましょう。
治療	特にありません。
薬	<ul style="list-style-type: none"> ・お薬を内服されている方は、お薬手帳と一緒に2週間分お持ち下さい。医師、薬剤師が確認し継続するかどうか確認します。 ・血液をさらさらにする薬・糖尿病薬があるかなどを確認します。
検査	<ul style="list-style-type: none"> ・心電図の検査があります。 ・頭部・胸部のレントゲン検査があります。 ・採血の検査があります。
処置	<ul style="list-style-type: none"> ・身長・体重を測ります。
観察	<ul style="list-style-type: none"> ・視野障害がある場合、日常生活においてどの程度不自由が生じているか確認いたします。
活動	<ul style="list-style-type: none"> ・特に制限はありません。
食事	<ul style="list-style-type: none"> ・通常に飲んだり、食べたりできます。
清潔	<ul style="list-style-type: none"> ・特に制限はありません。
説明指導	<ul style="list-style-type: none"> ・看護師から入院生活、手術前後の処置や経過、転倒予防についての説明があります。 
必要物品	<ul style="list-style-type: none"> ・浴衣(前開きのもの)・バスタオル・T字帯は手術日に使用しますので準備して下さい。看護師が確認いたします。 ・弾性ストッキングのサイズを測定しお渡しいたします。

このパスシートは診療計画の概要等をお知らせするものであり、治療・検査等を決定するものではありません。なお、病状に応じて変更する事がありますが、その時はお知らせいたしますのでご了承ください

内視鏡下経鼻的下垂体腫瘍摘出術 患者さんパスシート (NO.2)

氏名		診療科名	脳神経外科		
		入院予定期間	年	月	日
			年	月	日

月日	/
経過	2日目
達成目標	<ul style="list-style-type: none"> 手術に必要な物品を用意しましょう。 転倒について理解しましょう。 ホルモン負荷試験について理解しましょう。
治療	<ul style="list-style-type: none"> 麻酔科医との面談があります。
薬	<ul style="list-style-type: none"> 医師の指示された薬を飲みます。
検査	<ul style="list-style-type: none"> 朝、6時ころよりホルモン負荷試験という注射で薬を入れて採血を30分前に1回ずつ採血を行い、それを繰り返して、60分間する検査があります。検査中は安静になりますので、検査の前にトイレを済ませておいてください。ホルモン負荷試験では、点滴の針を入れて留置しそこから採血を行います。 頭部・胸部のCT検査があります。 鼻腔粘液の検査があります。
処置	<ul style="list-style-type: none"> 特にありません。
排泄	<ul style="list-style-type: none"> ホルモン負荷試験の前にトイレをすませておいてください。
活動	<ul style="list-style-type: none"> 特に制限はありません。
食事	<ul style="list-style-type: none"> 入院後2・3日目は起床後ホルモン負荷試験が終了するまではお食事はとれません。水分は少量のお水か、お茶であれば構いません。検査終了後は特に制限はありません。
清潔	<ul style="list-style-type: none"> 点滴の針は翌日にもホルモン負荷試験を行うため残しておきます。シャワーに入られる際は看護師により針が抜けないように、カバーをさせていただきます。
説明指導	<ul style="list-style-type: none"> 手術後は集中治療室に1泊します。身の回りの物を最小限まとめておきましょう。洗面用具 歯ブラシ コップ 着替え1式、BOXティッシュなどです。沢山は持ち込めません。貴重品、携帯電話などはご家族に預かってもらいましょう。



このパスシートは診療計画の概要等をお知らせするものであり、治療・検査等を決定するものではありません。なお、病状に応じて変更する事がありますが、その時はお知らせいたしますのでご了承ください

日本医科大学付属病院 2021年6月作成

内視鏡下経鼻的下垂体腫瘍摘出術 患者さんパスシート (NO.3)



氏名		診療科名	脳神経外科		
		入院予定期間	年	月	日
			年	月	日

月日	/
経過	3日目
達成目標	<ul style="list-style-type: none"> ・わからないことは質問しましょう。 ・手術について理解しましょう。 ・ホルモン負荷試験について理解しましょう。
治療	<ul style="list-style-type: none"> ・特にありません。
薬	<ul style="list-style-type: none"> ・医師の指示通り飲むことができます。
検査	<ul style="list-style-type: none"> ・朝6時ころよりホルモン負荷試験を行います。昨日入れた点滴の針より薬を入れ、30分前に1回採血を行い、120分間行います。 ・検査中はベッド上安静です。トイレを済ませておいてください。
処置	<ul style="list-style-type: none"> ・特にありません。
排泄	<ul style="list-style-type: none"> ・ホルモン負荷試験の前にトイレを済ませておいてください。
活動	<ul style="list-style-type: none"> ・特に制限はありません。
食事	<ul style="list-style-type: none"> ・通常に食べたり・飲んだりできます。
清潔	<ul style="list-style-type: none"> ・シャワー浴ができます。日中の看護師を通し、予約して下さい。
説明指導	<ul style="list-style-type: none"> ・浴衣（前開きのもの）・バスタオル・T字帯は手術日に使用しますので準備して下さい。看護師が確認いたします。 ・弾性ストッキングのサイズを測定しお渡しいたします。 ・集中治療室に行く荷物の確認をします。

このパスシートは診療計画の概要等をお知らせするものであり、治療・検査等を決定するものではありません。なお、病状に応じて変更する事がありますが、その時はお知らせいたしますのでご了承ください

内視鏡下経鼻的下垂体腫瘍摘出術 患者さんパスシート (NO.4)

氏名		診療科名	脳神経外科		
		入院予定期間	年	月	日
			年	月	日

月日	/		
経過	4日目		
達成目標	<ul style="list-style-type: none"> ・転倒予防について理解しましょう。 ・入院・治療について理解しましょう。 		
治療	・特にありません。		
薬	・医師に指示されている薬を飲みます。		
検査	・特にありません。		
処置	・特にありません。		
観察	・視野障害がある場合、日常生活においてどの程度不自由が生じているか確認いたします。		
活動	・特に制限はありません。		
食事	<ul style="list-style-type: none"> ・21時以降（消灯以降）は禁飲食です。 ・午後の手術の場合は午前7時まで水のみ飲んでも構いません。 看護師が声をかけます。		
清潔	・特に制限はありません。		
説明指導	<ul style="list-style-type: none"> ・看護師から入院生活、手術前後の処置や経過、転倒予防についての説明があります。 		
必要物品	<ul style="list-style-type: none"> ・浴衣（前開きのもの）・バスタオル・T字帯は手術日に使用しますので準備して下さい。看護師が確認いたします。 ・弾性ストッキングのサイズを測定しお渡しいたします。 ・集中治療室に行く荷物の確認をします。 歯ブラシ・着替え・下着・など貴重品は家族に預けるか、セーフティボックスに入れましょう。		

このパスシートは診療計画の概要等をお知らせするものであり、治療・検査等を決定するものではありません。なお、病状に応じて変更する事がありますが、その時はお知らせいたしますのでご了承ください

内視鏡下経鼻的下垂体腫瘍摘出術 患者さんパスシート (NO.5)

氏名		診療科名	脳神経外科		
		入院予定期間	年	月	日
			年	月	日


月日	/
経過	5日目（手術当日）
達成目標	<ul style="list-style-type: none"> ・分からないことや不安なことがあれば医師・看護師に聞きましょう。 ・痛みや辛いことがある場合は医師・看護師に伝えましょう。
治療	<ul style="list-style-type: none"> ・鼻腔にガーゼが入って帰ってきます1週間後くらいに医師が抜きます。ご自身で抜かないようにしましょう。感染や出血を起こす可能性があります。 ・尿の管が入って帰ってきます。（尿の出方をみて翌日抜きます） ・抗生剤の点滴があります。 ・痛み止めの点滴も必要であれば使用いたします。
薬	<ul style="list-style-type: none"> ・内服は翌日の朝からとなります。
検査	<ul style="list-style-type: none"> ・検温（体温・脈拍・血圧）を手術後は1時間間隔で測定いたします。
処置	<ul style="list-style-type: none"> ・尿量が増えた場合は尿量を抑える薬を飲むことがあります。
排泄	<ul style="list-style-type: none"> ・トイレに歩いていくことができません。お尻の下に便器を入れお通じをいたします。尿は管が入っているので心配ありません。
活動	<ul style="list-style-type: none"> ・術当日はベッドアップ30度です。
食事	<ul style="list-style-type: none"> ・手術6時間後から水が飲めます。 ・食事は翌朝からお粥から開始いたします。
清潔	<ul style="list-style-type: none"> ・手術当日はシャワーを浴びることはできません。
説明指導	<ul style="list-style-type: none"> ・頭痛など辛いことがありましたら看護師にお伝えください。 ・術後から鼻をかむこと、息をこらえることはできません。鼻のガーゼに触れたり抜かないように注意してください。 ・術後は集中治療室に移動します。ご家族の方は看護師がご案内いたします。

このパスシートは診療計画の概要等をお知らせするものであり、治療・検査等を決定するものではありません。なお、病状に応じて変更する事がありますが、その時はお知らせいたしますのでご了承ください

日本医科大学付属病院 2021年6月作成

内視鏡下経鼻的下垂体腫瘍摘出術 患者さんパスシート (NO.6)



氏名		診療科名	脳神経外科		
		入院予定期間	年	月	日
			年	月	日

月日	/
経過	6日目（術後1日目）
達成目標	<ul style="list-style-type: none"> ・分からないことや不安なことがあれば医師・看護師に聞きましょう。 ・頭痛が強い場合は医師・看護師に伝えましょう。
治療	<ul style="list-style-type: none"> ・点滴があります。痛み止めの点滴も必要であれば使用いたします。 ・尿崩症という症状で尿が多くなることがあります。その時は、医師の指示で皮下注射や、新しく薬が始まることがあります。
薬	<ul style="list-style-type: none"> ・通常どおり内服することが出来ます。医師の指示通り飲みましょう。 
検査	<ul style="list-style-type: none"> ・検温（体温・脈拍・血圧）を朝・昼・夕・寝る前に測定いたします。 ・CT 検査があります。
観察	<ul style="list-style-type: none"> ・頭痛・吐き気、鼻出血や髄液の垂れ込みがないかお聞きします。 ・視野障害のある方は変化を確認します。 ・お腹、太ももに傷のある方は炎症がみられていないかなどの傷の観察をします。
排泄	<ul style="list-style-type: none"> ・尿の量をみて管を抜きます。 ・お小水の量を測ります。 その量をベッドサイドにある紙に記入して頂きます。
活動	<ul style="list-style-type: none"> ・CT 検査終了まで車いすで移動します。 ・検査終了後から歩行可能となります。始めは看護師付き添いの元、歩行状態を確認します。
食事	<ul style="list-style-type: none"> ・CT 終了後より昼からお粥の食事が開始となります。 ・差し入れなどは看護師へ確認してください。 ・飲水量をベッドサイドにある紙に記入していただきます。 ・食事摂取量を看護師が確認します。
清潔	<ul style="list-style-type: none"> ・自由に動けるまでは看護師が洗面・歯磨きのお手伝いをします。 ・タオルで体拭きをします。
説明指導	<ul style="list-style-type: none"> ・一般病棟に昼すぎに戻ります。

このパスシートは診療計画の概要等をお知らせするものであり、治療・検査等を決定するものではありません。なお、病状に応じて変更する事がありますが、その時はお知らせいたしますのでご了承ください

内視鏡下経鼻的下垂体腫瘍摘出術 患者さんパスシート (NO.7)



氏名		診療科名	脳神経外科		
		入院予定期間	年	月	日
			年	月	日

月日	/
経過	7日目
達成目標	<ul style="list-style-type: none"> ・頭痛が強い場合は医師・看護師に伝えましょう。 ・分からないことや不安なことがあれば医師・看護師に聞きましょう。
治療	特にありません。
薬	<ul style="list-style-type: none"> ・問題がなければ通常通り内服できます。 ・尿崩症という症状で尿が多くなることがあります。その時は、医師の指示で皮下注射や、新しく薬が始まる場合があります。 
検査	<ul style="list-style-type: none"> ・検温（体温・脈拍・血圧）を朝・昼・夕・寝る前に測定いたします。 ・採血があります。 ・頭部 CT の検査があります。
処置	・特にありません。
排泄	<ul style="list-style-type: none"> ・お小水の量を測ります。 その量をベッドサイドにある紙に記入して頂きます。
活動	・制限はありません。
食事	<ul style="list-style-type: none"> ・他の病気で制限がなければ、特に制限はありません。 ・飲水量をベッドサイドにある紙に記入していただきます。 ・食事摂取量を看護師が確認いたします。
清潔	<ul style="list-style-type: none"> ・首下からシャワー浴が行えます。 ・髪の毛を洗う時は看護師がお手伝いします。 ・顔を洗ったり、頭を洗ったりして鼻の中が濡れないようにしましょう。 
説明指導	<ul style="list-style-type: none"> ・鼻を強くかんだりしないようにしましょう。 ・鼻から鼻水のようなものが多く出てきたら看護師に伝えましょう。 ・鼻に詰めてあるガーゼは医師が抜くまで触らないようにしましょう。 ・尿崩症という症状で尿が多くなることがあります。その時は、医師の指示で新しく薬が始まる場合があります。

このパスシートは診療計画の概要等をお知らせするものであり、治療・検査等を決定するものではありません。なお、病状に応じて変更する事がありますが、その時はお知らせいたしますのでご了承ください

内視鏡下経鼻的下垂体腫瘍摘出術 患者さんパスシート (NO.8)



氏名		診療科名	脳神経外科		
		入院予定期間	年	月	日
			年	月	日

月日	/
経過	入院8日目（術後2日目）～10日目（術後4日目）
達成目標	<ul style="list-style-type: none"> ・頭痛が強い場合は医師・看護師に伝えましょう。 ・分からないことや不安なことがあれば医師・看護師に聞きましょう。
治療	<ul style="list-style-type: none"> ・術後3日目に採血があります。
薬	<ul style="list-style-type: none"> ・問題がなければ通常通り内服できます。 ・尿崩症という症状で尿が多くなることがあります。その時は、医師の指示で新しく薬が始まる場合があります。 
検査	<ul style="list-style-type: none"> ・検温（体温・脈拍・血圧）を朝・昼・夕・寝る前に測定いたします。
処置	<ul style="list-style-type: none"> ・特にありません。
排泄	<ul style="list-style-type: none"> ・お小水の量を測ります。 その量をベッドサイドにある紙に記入して頂きます。
活動	<ul style="list-style-type: none"> ・制限はありません。
食事	<ul style="list-style-type: none"> ・他の病気で制限がなければ、特に制限はありません。 ・飲水量をベッドサイドにある紙に記入していただきます。 ・食事量を看護師が確認します。
清潔	<ul style="list-style-type: none"> ・首下からシャワー浴が行えます。 ・顔を洗ったり、頭を洗ったりして鼻の中が濡れないようにしましょう。 
説明指導	<ul style="list-style-type: none"> ・鼻を強くかんだりしないようにしましょう。 ・鼻から鼻水のようなものが多く出てきたら看護師に伝えましょう。 ・鼻に詰めてあるガーゼは医師が抜くまで触らないようにしましょう。 ・尿崩症という症状で尿が多くなることがあります。その時は、医師の指示で新しく薬が始まる場合があります。

このパスシートは診療計画の概要等をお知らせするものであり、治療・検査等を決定するものではありません。なお、病状に応じて変更する事がありますが、その時はお知らせいたしますのでご了承ください

内視鏡下経鼻的下垂体腫瘍摘出術 患者さんパスシート (NO.9)


氏名		診療科名	脳神経外科		
		入院予定期間	年	月	日
			年	月	日

月日	/				
経過	入院 11 日目 (術後 5 日目) ~ 入院 13 日目 (術後 7 日目)				
達成目標	<ul style="list-style-type: none"> ・頭痛が強い場合は医師・看護師に伝えましょう。 ・分からないことや不安なことがあれば医師・看護師に聞きましょう。 				
治療	<ul style="list-style-type: none"> ・術後 5 日目と術後 7 日目に採血があります。 				
薬	<ul style="list-style-type: none"> ・問題がなければ通常通り内服できます。 ・尿崩症という症状で尿が多くなることがあります。その時は、医師の指示で新しく薬が始まる場合があります。 				
検査	<ul style="list-style-type: none"> ・検温 (体温・脈拍・血圧) を朝・昼・夕・寝る前に測定いたします。 				
処置	<ul style="list-style-type: none"> ・鼻のガーゼは術後 7 日目頃に医師が抜きます。 ・お腹・太ももに傷がある場合術後 10 日目頃に抜糸をします。 				
排泄	<ul style="list-style-type: none"> ・お小水の量を測ります。 その量をベッドサイドにある紙に記入して頂きます。				
活動	<ul style="list-style-type: none"> ・制限はありません。 				
食事	<ul style="list-style-type: none"> ・他の病気で制限がなければ、特に制限はありません。 ・飲水量をベッドサイドにある紙に記入していただきます。 ・食事摂取量を確認します。 				
清潔	<ul style="list-style-type: none"> ・首下からシャワー浴が行えます。 ・洗面はできません。洗髪は看護師がお手伝いいたします。 				
説明指導	<ul style="list-style-type: none"> ・鼻を強くかんだりしないようにしましょう。 ・鼻から鼻水のようなものが多く出てきたら看護師に伝えましょう。 ・鼻に詰めてあるガーゼは医師が抜くまで触らないようにしましょう。 ・尿崩症という症状で尿が多くなることがあります。その時は、医師の指示で新しく薬が始まる場合があります。 				

このパスシートは診療計画の概要等をお知らせするものであり、治療・検査等を決定するものではありません。なお、病状に応じて変更する事がありますが、その時はお知らせいたしますのでご了承ください

内視鏡下経鼻的下垂体腫瘍摘出術 患者さんパスシート (NO.10)

氏名		診療科名	脳神経外科		
		入院予定期間	年	月	日
			年	月	日

月日	/				
経過	14日目				
達成目標	<ul style="list-style-type: none"> ・頭痛が強い場合は医師・看護師に伝えましょう。 ・分からないことや不安なことがあれば医師・看護師に聞きましょう。 ・ホルモン負荷試験について理解しましょう。 				
治療	<ul style="list-style-type: none"> ・特にありません。 				
薬	<ul style="list-style-type: none"> ・問題がなければ通常通り内服できます。 				
検査	<ul style="list-style-type: none"> ・検温（体温・脈拍・血圧）を朝・昼・夕・寝る前に測定いたします。 ・朝6時頃よりホルモン負荷試験を行います。昨日入れた点滴の針より薬を入れ、30分前に1回採血を行い、120分間行います。検査中はベッド上安静です。トイレを済ませておいてください 				
処置	<ul style="list-style-type: none"> ・特にありません。 				
排泄	<ul style="list-style-type: none"> ・お小水の量を測ります。その量をベッドサイドにある紙に記入して頂きます。 				
活動	<ul style="list-style-type: none"> ・制限はありません。 				
食事	<ul style="list-style-type: none"> ・他の病気で制限がなければ、特に制限はありません。 ・飲水量をベッドサイドにある紙に記入していただきます。 ・食事摂取量を看護師が確認します。 				
清潔	<ul style="list-style-type: none"> ・シャワーを浴びることができます。 				
説明指導	<ul style="list-style-type: none"> ・鼻を強くかんだり、息こらえをしないようにしましょう。 ・尿崩症という症状で尿が多くなることがあります。その時は、医師の指示で薬が続くことがあります。 				

このパスシートは診療計画の概要等をお知らせするものであり、治療・検査等を決定するものではありません。なお、病状に応じて変更する事がありますが、その時はお知らせいたしますのでご了承ください

日本医科大学付属病院 2021年6月作成

内視鏡下経鼻的下垂体腫瘍摘出術 患者さんパスシート (NO.11)

氏名		診療科名	脳神経外科		
		入院予定期間	年	月	日
			年	月	日

月日	/				
経過	15日目				
達成目標	<ul style="list-style-type: none"> ・転倒予防について理解しましょう。 ・退院後の生活がイメージできるようになる。 				
治療	<ul style="list-style-type: none"> ・特にありません。 				
薬	<ul style="list-style-type: none"> ・退院処方をお渡しいたします。 				
検査	<ul style="list-style-type: none"> ・特にありません。 				
処置	<ul style="list-style-type: none"> ・特にありません。 				
観察	<ul style="list-style-type: none"> ・瞳孔の確認と血圧・熱・血圧のチェックを行います。 				
活動	<ul style="list-style-type: none"> ・特に制限はありません。 				
食事	<ul style="list-style-type: none"> ・通常に飲んだり、食べたりできます。 				
清潔	<ul style="list-style-type: none"> ・特に制限はありません。 				
説明指導	<ul style="list-style-type: none"> ・看護師から退院生活における注意点、退院処方、次回外来日についての説明をいたします。 ・鼻を強くかんだり、息こらえをしないようにしましょう。 ・気圧の高い飛行機や高い場所に行くことはやめましょう。 ・頭痛が続く場合は早めに救急外来を受診するか、外来を受診するようにしてください。 ・診断書等の書類については退院時に本館 1 階中央受付 (A ブロック) に提出してください。 (ただし文書受付窓口は日曜・祝日は受付できません) 				



このパスシートは診療計画の概要等をお知らせするものであり、治療・検査等を決定するものではありません。なお、病状に応じて変更する事がありますが、その時はお知らせいたしますのでご了承ください

日本医科大学付属病院 2021年6月作成