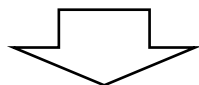
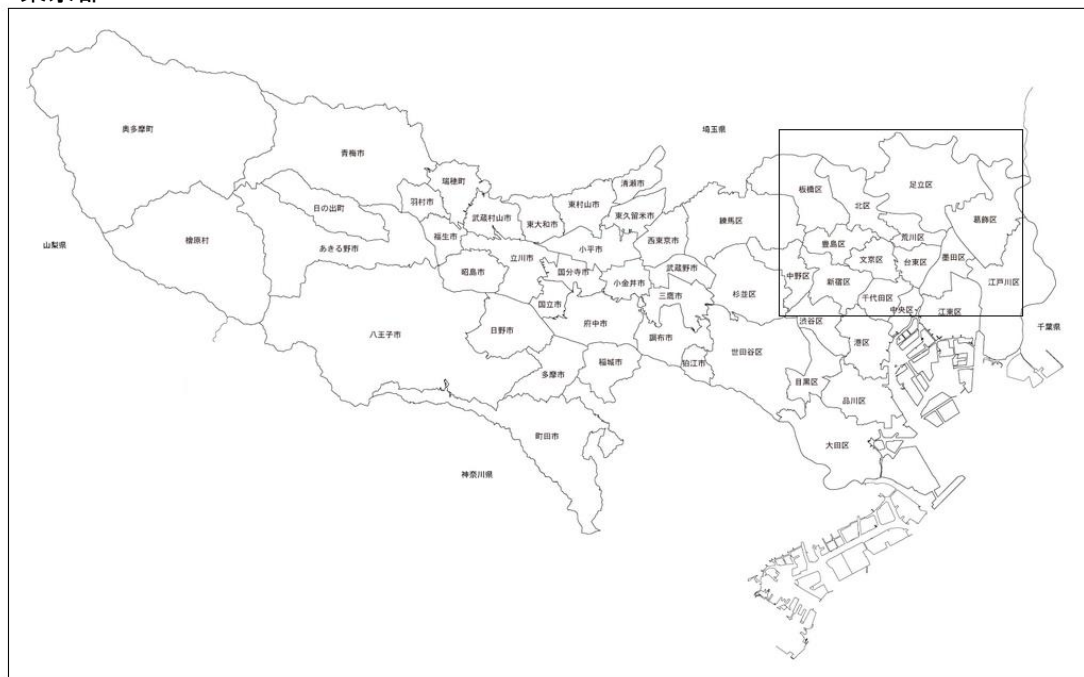


校地校舎等の図面

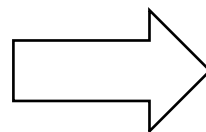
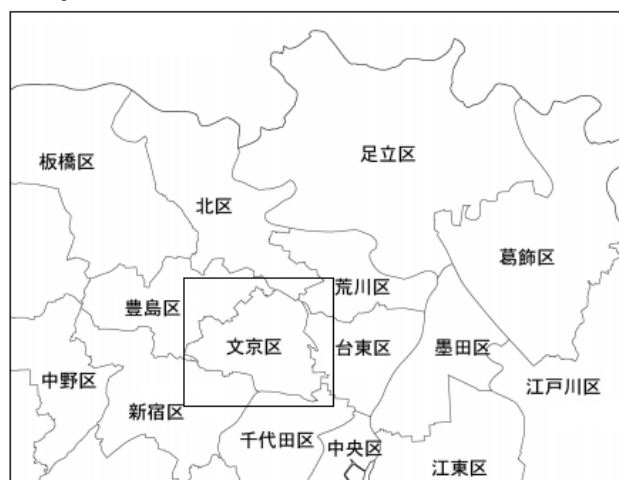
①都道府県内における位置関係

所在地: 東京都文京千駄木1-1-5

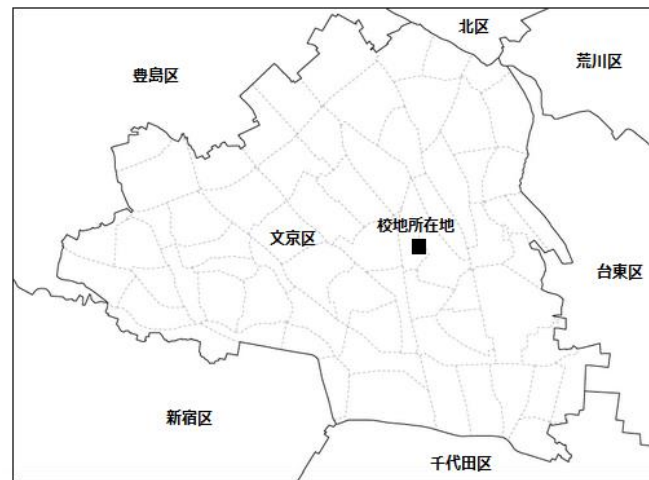
東京都



文京区



千駄木



日本医科大学大学院医学研究科
キャンパス
最寄り駅からの距離や交通機関

E 日本医科大学千葉北総病院

バス5分
印旛日本医大

京成成田
スカイアクセス線

A 日本医科大学及び
日本医科大学付属病院

根津

千駄木

徒歩8分

徒歩10分

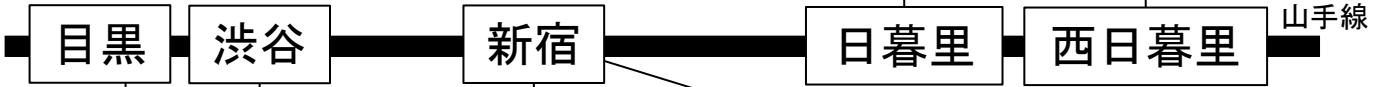
東大前

東京メトロ南北線

白山

都営三田線

東京メトロ
千代田線



武蔵境

徒歩2分

B 日本医科大学武蔵境校舎

京王永山
小田急永山

徒歩8分

D 日本医科大学多摩永山病院

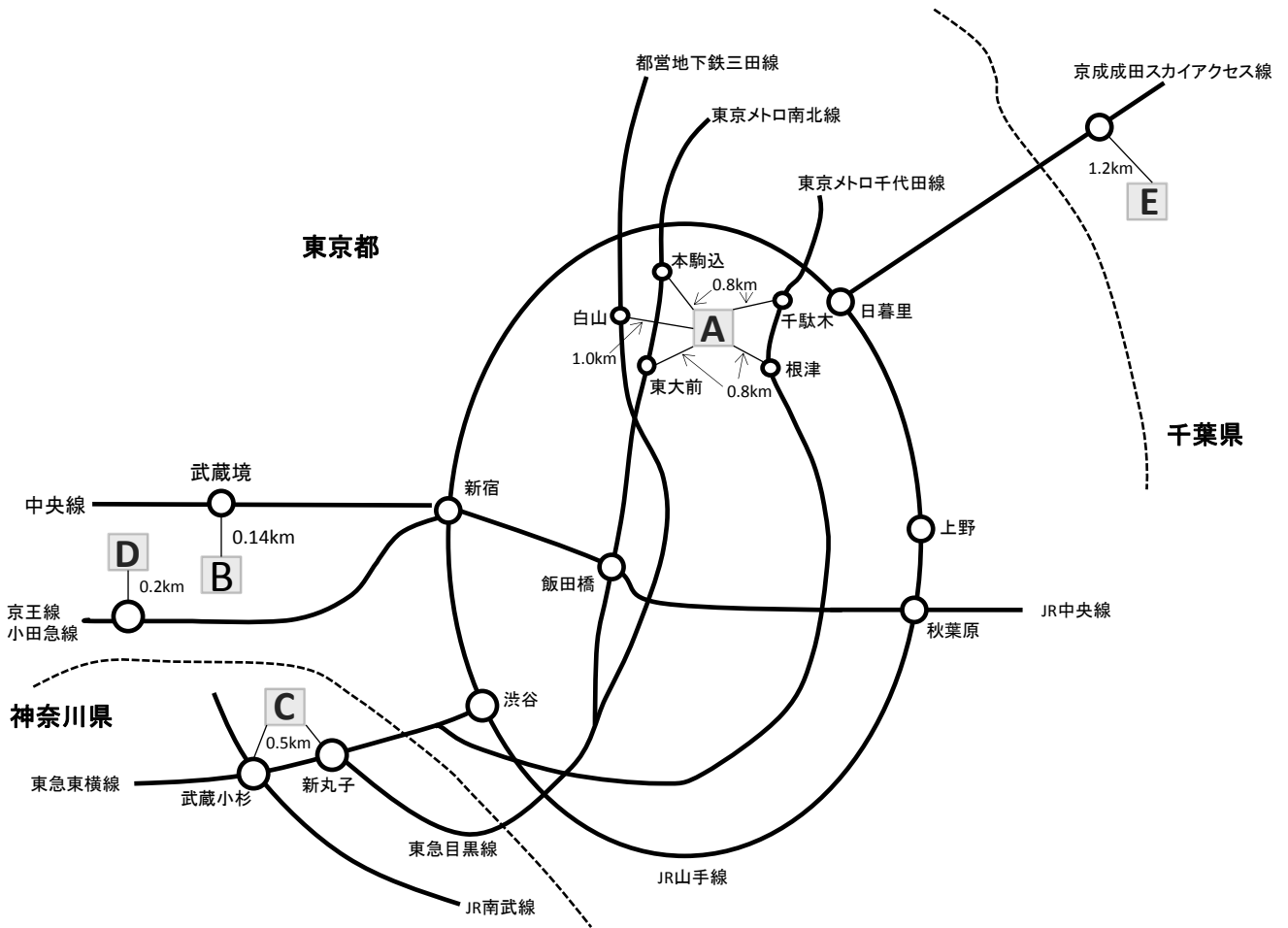
新丸子

徒歩3分

C 日本医科大学武蔵小杉病院
及び日本医科大学先端医学研究所

武蔵小杉

日本医科大学 キャンパス 位置関係



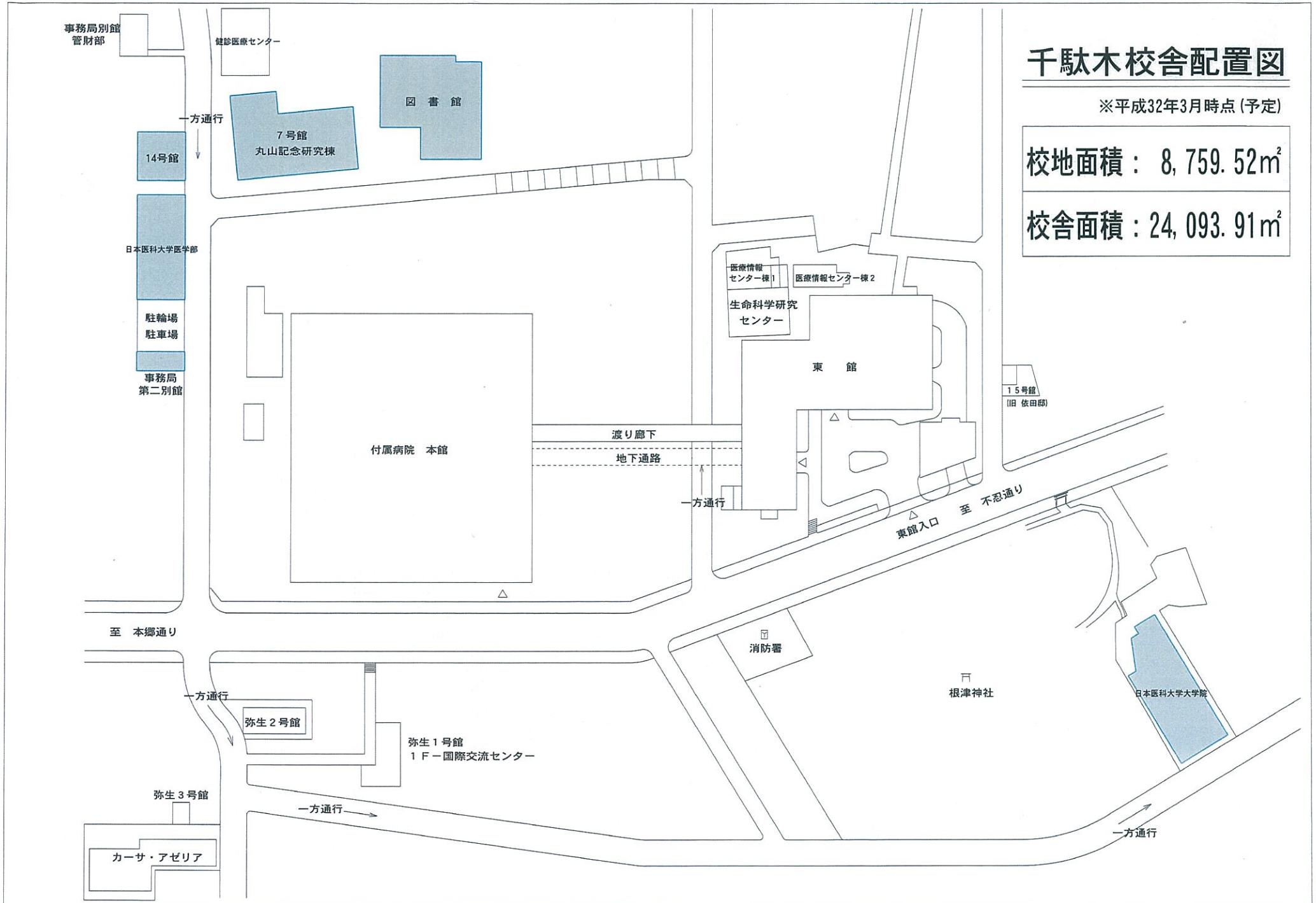
- A** 日本医科大学(千駄木校舎)及び日本医科大学付属病院
 所在地 東京都文京区千駄木1-1-5
 交通 東京メトロ千代田線千駄木駅及び根津駅より徒歩8分
 東京メトロ南北線東大前駅及び本駒込駅より徒歩8分
 都営三田線白山駅より徒歩10分
- B** 日本医科大学武蔵境校舎
 所在地 東京都武蔵野市境南町1-7-1
 交通 JR中央線 武蔵境駅より徒歩2分
- C** 日本医科大学武蔵小杉病院及び日本医科大学先端医学研究所
 所在地 神奈川県川崎市中原区小杉町1-396
 交通 JR南武線 武蔵小杉駅より徒歩4分
 東急東横線・目黒線 武蔵小杉駅及び新丸子駅より徒歩4分
- D** 日本医科大学多摩永山病院
 所在地 東京都多摩市永山1-7-1
 交通 京王相模原線 京王永山駅より徒歩3分
 小田急多摩線 小田急永山駅より徒歩3分
- E** 日本医科大学千葉北総病院
 所在地 千葉県印西市鎌苅1715
 交通 京成成田スカイアクセス線 印旛日本医大駅よりバス5分

千駄木校舎配置図

※平成32年3月時点(予定)

校地面積：8,759.52m²

校舎面積：24,093.91m²



新丸子地区配置図



 大学専用

日本医科大学武蔵境校舎 配置図

