


# 経尿道的膀胱腫瘍切除術(水・金曜手術)患者さんパスシート(No.1)

ID	
氏名	
生年月日	

診療科名	泌尿器科			
入院予定期間	入院日	年	月	日
	退院日(予定)	年	月	日



月 日	/		
経過	入院(手術前日)		
達成目標	<ul style="list-style-type: none"> <li>・病状や手術、入院生活について理解しましょう。</li> <li>・麻酔について理解しましょう。</li> <li>・手術に必要な物品を準備しましょう。</li> </ul>		
検査	<ul style="list-style-type: none"> <li>・麻酔科医師による術前診察があります。</li> </ul>		
観察	<ul style="list-style-type: none"> <li>・尿量カウントを行います。</li> </ul>		
食事	<ul style="list-style-type: none"> <li>・21時より禁食となります。</li> <li>・午前手術の場合は24時、午後手術の場合翌日8時から禁水となります。</li> </ul>		
活動	<ul style="list-style-type: none"> <li>・制限はありません。</li> <li>※病棟を30分以上離れる場合はお申し出下さい。</li> <li>・術後は入浴できません。前日に入浴しましょう。</li> </ul>		
薬	<ul style="list-style-type: none"> <li>・お薬を内服されている方は、お薬手帳と一緒に2週間分程度お持ちください。医師・薬剤師が確認し継続するかどうか確認します。</li> <li>・夕食後に下剤を内服します。</li> </ul>		
指導	<ul style="list-style-type: none"> <li>・入院生活、手術について看護師が説明します。</li> <li>・手術についての確認を行います。</li> <li>不安なことや疑問点がありましたら、看護師へお尋ねください。</li> </ul> <p style="text-align: center;">—必要物品—</p> <ul style="list-style-type: none"> <li>・持参の浴衣か院内レンタル(浴衣)1枚</li> <li>・T字帯1枚</li> <li>・バスタオル1枚</li> <li>・弾性ストッキング(病棟にて用意します)</li> </ul>		

このパスシートは、診療計画の概要等をお知らせするものであり、治療・検査等を決定するものではありません。  
 なお、病状に応じて変更することがありますが、その時はお知らせしますのでご了承ください。

# 経尿道的膀胱腫瘍切除術(水・金曜手術)患者さんパスシート(No.2)

ID	
氏名	
生年月日	

診療科名	泌尿器科		
入院予定期間	入院日	年	月 日
	退院日(予定)	年	月 日


月 日	/	
経過	手術当日(術前)	手術当日(術後)
達成目標	<ul style="list-style-type: none"> <li>手術に向けての準備をしましょう。</li> </ul>	<ul style="list-style-type: none"> <li>血尿が黄色～褐色で経過できるようベッド上で安静に過ごしましょう。</li> </ul>
検査		<ul style="list-style-type: none"> <li>手術後に採血をします。</li> </ul>
排泄		<ul style="list-style-type: none"> <li>排尿の為の管が入ります。排便はベッド上で差し込み便器を使用し行います。</li> </ul>
観察		<ul style="list-style-type: none"> <li>尿の状態(色、量)を観察します。</li> <li>足の動きが良好か、しびれの有無、感覚の状態を観察します。</li> <li>痛みの程度を観察します。</li> </ul>
食事	<ul style="list-style-type: none"> <li>引き続き食事・水分を摂取することはできません。</li> </ul>	<ul style="list-style-type: none"> <li>酸素投与終了後より飲水ができます。</li> </ul>
活動	<ul style="list-style-type: none"> <li>手術室へ移動します。</li> <li>義歯・貴金属類は全て外し、浴衣に着替えます。</li> </ul>	<ul style="list-style-type: none"> <li>ベッド上安静です。</li> <li>横向きになれます。</li> </ul> 
治療	<ul style="list-style-type: none"> <li>朝、少量の水で薬を内服して頂くことがあります。内服する薬剤は看護師が説明します。</li> </ul>	<ul style="list-style-type: none"> <li>酸素マスクを装着します。</li> <li>体温、血圧、脈拍、呼吸状態を1時間ごとに測定し、観察に挙げている内容を確認します。</li> <li>足に血栓を予防する機械を装着します。</li> </ul>
説明指導	<ul style="list-style-type: none"> <li>貴重品は金庫に入れて鍵をおかけ下さい。</li> </ul>	<ul style="list-style-type: none"> <li>痛みなど症状に合わせて薬を使用します。遠慮なく知らせて下さい。</li> </ul>

このパスシートは、診療計画の概要等をお知らせするものであり、治療・検査等を決定するものではありません。  
 なお、病状に応じて変更することがありますが、その時はお知らせしますのでご了承ください。



# 経尿道的膀胱腫瘍切除術(水・金曜手術)患者さんパスシート(No.3)


ID		診療科名	泌尿器科			
氏名		入院予定期間	入院日	年	月	日
生年月日			退院日(予定)	年	月	日

月日	/	/	/	/
経過	手術後1日目	手術後2～3日目	手術後4日目	退院(手術後5日目)
達成目標	<ul style="list-style-type: none"> <li>血尿の色を観察しましょう。(血尿スケールⅠ～Ⅱが理想的です)</li> <li>痛みがあるときや気分が悪い時は看護師に伝えましょう。</li> </ul>	<ul style="list-style-type: none"> <li>血尿の色を観察しましょう。(血尿スケールⅠ～Ⅱが理想的です)</li> <li>痛みがあるときや気分が悪い時は看護師に伝えましょう。</li> </ul>	<ul style="list-style-type: none"> <li>痛みがあるときや気分が悪い時は看護師に伝えましょう。</li> <li>尿の管を抜いた後の排尿状況を確認しましょう。</li> </ul>	<ul style="list-style-type: none"> <li>血尿の色が濃くなったら看護師に伝えましょう。</li> <li>退院後の生活について不明な点・不安なことがあれば質問しましょう。</li> <li>退院後気を付けるべき症状を理解しましょう。</li> </ul>
検査	<ul style="list-style-type: none"> <li>朝食前に採血をします。</li> </ul>			
排泄	<ul style="list-style-type: none"> <li>初回歩行後、問題がなければトイレへ行けます。</li> <li>便秘気味な方は看護師にお伝え下さい。出血を助長することがあるため、整腸剤を飲んで頂きます。</li> </ul>		<ul style="list-style-type: none"> <li>カテーテル抜去後の尿の観察(色、量)を自身でも確認します。</li> <li>排便時強く力まないようにして下さい。</li> </ul>	
観察	<ul style="list-style-type: none"> <li>尿の状態(色、量)を観察します。</li> <li>足の動きが良好か、しびれの有無、感覚の状態を観察します。</li> <li>痛みの程度を観察します。</li> </ul>			
食事	<ul style="list-style-type: none"> <li>朝から食事開始です。</li> </ul>	<ul style="list-style-type: none"> <li>水を多めに飲んで下さい。入院中は、1日1～2リットルを目標にして下さい。</li> </ul>		
活動	<ul style="list-style-type: none"> <li>看護師の付き添いにて歩行を開始します。状況に応じてその後も付き添い歩行を行います。</li> </ul>		<ul style="list-style-type: none"> <li>制限はありません。院内歩行可です。病棟を離れる際にはお申し出下さい。</li> </ul>	
治療	<ul style="list-style-type: none"> <li>点滴は手術後1日目で終了します。</li> </ul>		<ul style="list-style-type: none"> <li>血尿の状態を見て、尿の管を抜きます。(手術後4日目)</li> </ul>	
説明指導			<ul style="list-style-type: none"> <li>診断書等は本館1階Aブロック受付に提出願います。</li> <li>退院後の生活について説明します。退院後については次のページを参照してください。</li> </ul>	

このパスシートは、診療計画の概要等をお知らせするものであり、治療・検査等を決定するものではありません。なお、病状に応じて変更することがありますが、その時はお知らせしますのでご了承ください。

## 退院後の生活について

- 排泄：
- ・尿が出なくなった場合や、残尿感、尿漏れが悪化した場合は病院受診して下さい。
  - ・下記の血尿スケールでⅡ以上が続くような場合は病院を受診して下さい
  - ・日頃から便秘にならないように気を付けましょう。



- 食事：
- ・お酒や刺激物は控えて下さい。
  - ・退院後は水やお茶を1500～2000mlは飲むよう心がけましょう。
- 活動：
- ・散歩といった日常生活上の運動は行っても構いません。
  - ・激しい運動は次回の外来日に担当医師へ確認しましょう。
- 治療：
- ・中止していた薬がある場合は、開始日の確認をして下さい。
  - ・定期的に外来通院をして下さい。
- 説明：
- ・病棟で預かっている物や薬は返却致します。万が一、返却されていない場合は看護師へお申し付け下さい。
  - ・忘れ物がないよう確認し退院して下さい。
  - ・入院費の概算は退院当日に病棟責任者が病屋にお届け致します。
  - ・本館1階の入院受付又は精算機をご利用下さい。
  - ・次回外来日は( / )です。詳細は予約票を参照してください。
- 緊急時：
- ・38度以上の熱が続く場合は病院へ連絡し確認するか、受診して下さい。
  - ・緊急時や不安、疑問がありましたら平日9時～16時までは泌尿器科外来へ、休日や祝日、夜間は救急外来へ連絡または受診するようにして下さい。



日本医科大学付属病院  
(03)3822-2131  
泌尿器科外来B7ブロック